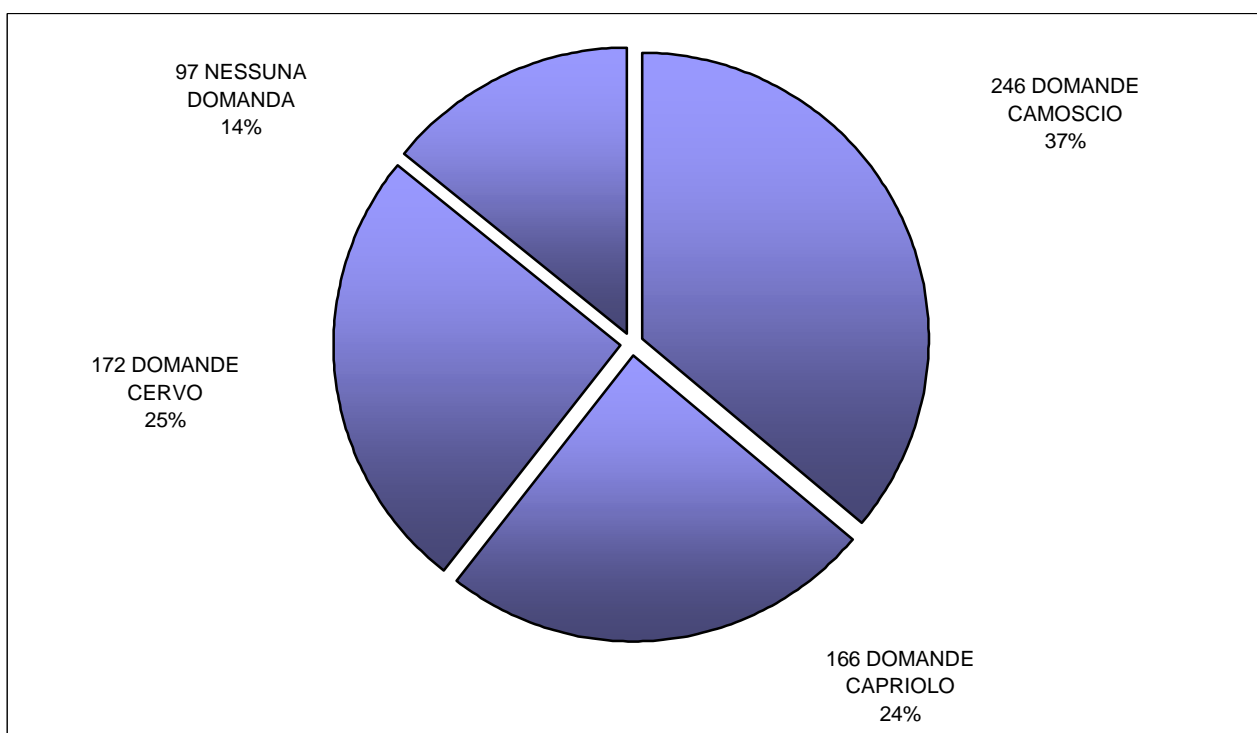


CACCIA DI SELEZIONE AGLI UNGULATI

NELLA STAGIONE VENATORIA 2010
I SOCI DEL COMPENSORIO SONO STATI 681

HANNO PRESENTATO DOMANDA PER LA CACCIA
DI SELEZIONE AGLI UNGULATI 584 SOCI

246 DOMANDE PER CAMOSCIO
166 DOMANDE PER CAPRIOLO
172 DOMANDE PER CERVO
97 NESSUNA DOMANDA



CACCIA DI SELEZIONE AGLI UNGULATI

Ripartizione delle domande nei distretti

CAMOSCIO

Numero e sigla distretto	Soci ammessi	Capi previsti	Capi abbattuti
1 DIVE	36	43	42
2 ANBO	61	61	57
3 ANZA	85	105	104
4 OSSBA	64	91	78
Totale	246	300	281

CERVO

Numero e sigla distretto	Soci ammessi	Capi previsti	Capi abbattuti
1 DIVE	69	56	58
2 ANBO	59	54	56
3 ANZA	38	40	33
4 OSSBA	6	6	4
Totale	172	156	151

CAPRIOLO

Numero e sigla distretto	Soci ammessi	Capi previsti	Capi abbattuti
1 DIVE	29	36	24
2 ANBO	59	49	35
3 ANZA	35	77	37
4 OSSBA	43	54	23
Totale	166	216	119

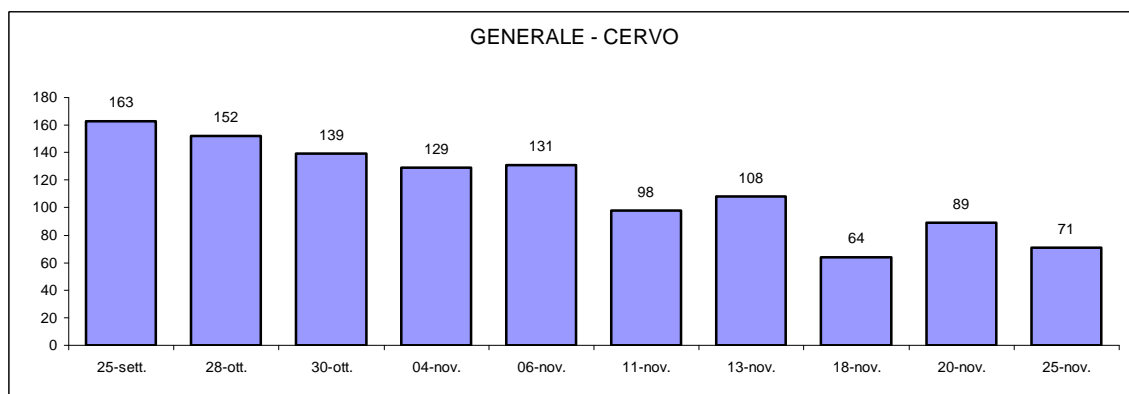
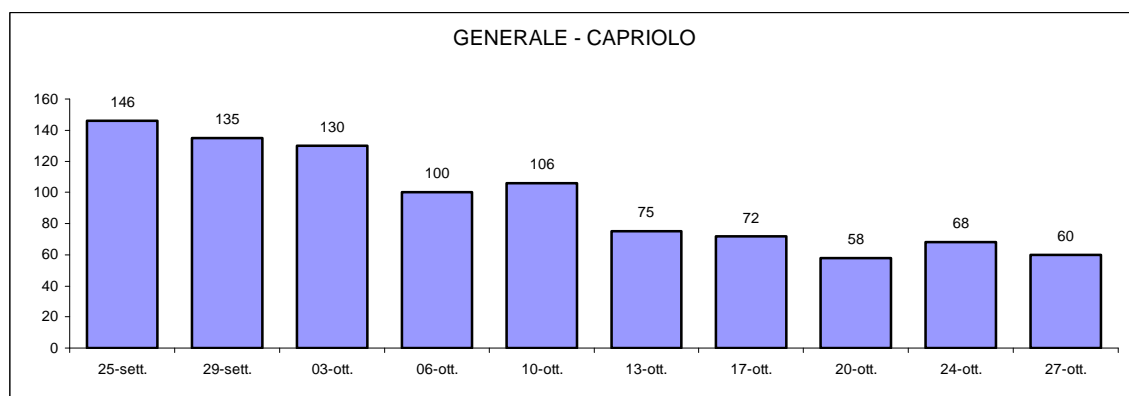
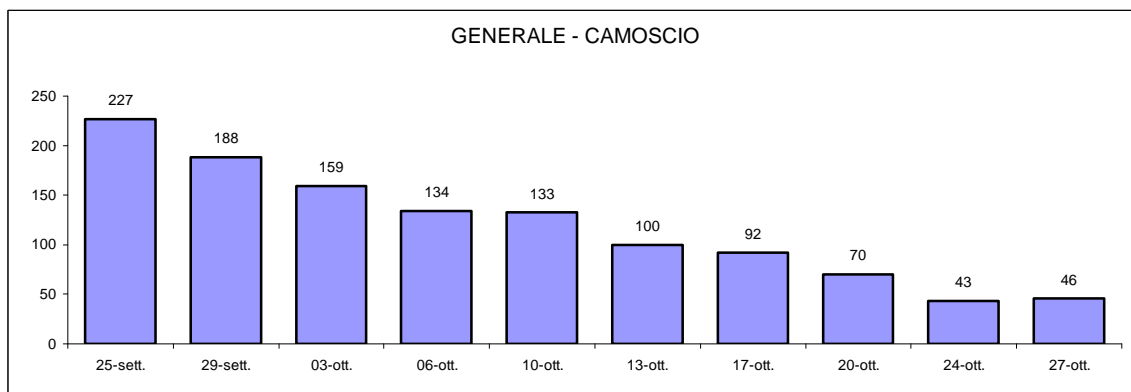
CACCIA DI SELEZIONE AGLI UNGULATI

PRESENZA GIORNALIERA DI CACCIATORI

NEI COMUNI DEL COMPENSORIO

STAGIONE VENATORIA 2010

TUTTI I COMUNI DEL COMPENSORIO



CACCIA DI SELEZIONE AGLI UNGULATI

RAPPORTO PRESENZA GIORNALIERA DI CACCIATORI NEI COMUNI DEL COMPENSORIO / ABBATTIMENTI

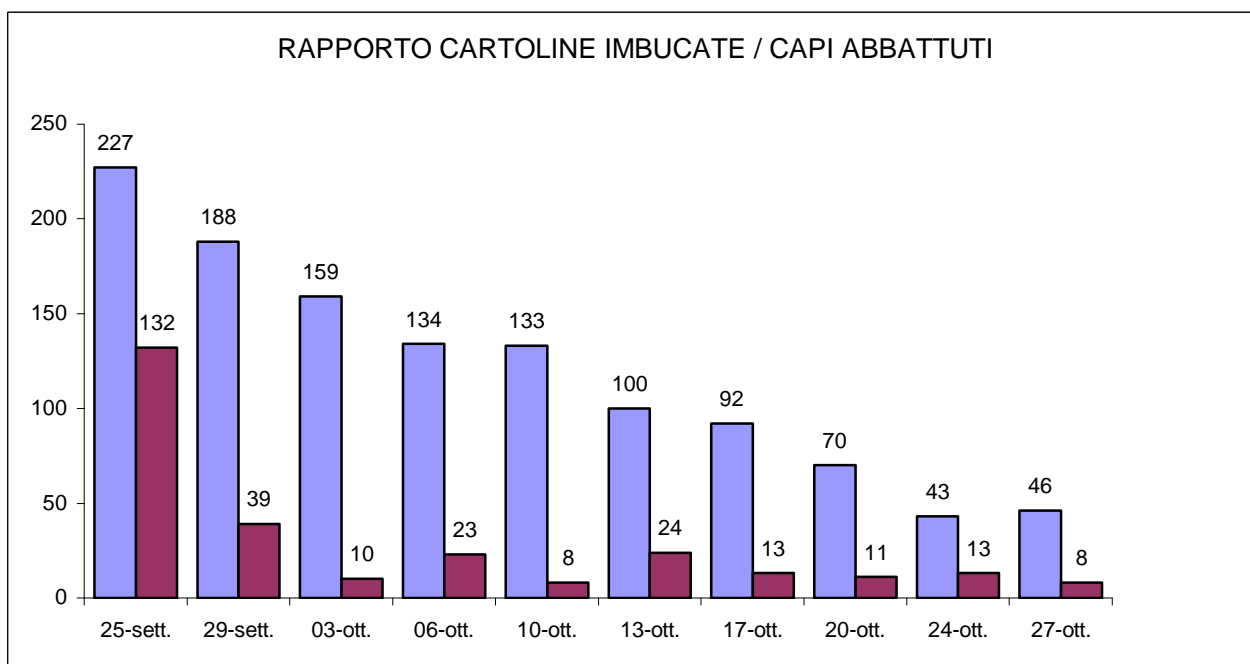
STAGIONE VENATORIA 2010

CAMOSCIO

CLASSE: MASCHIO ADULTO - FEMMINA ADULTA - YEARLING

PERIODO: 25-SETTEMBRE / 27-OTTOBRE

TUTTI I COMUNI DEL COMPENSORIO



LE COLONNE CHIARE INDICANO IL NUMERO DI SOCI CHE HANNO IMBUCATO LA CARTOLINA
LE COLONNE SCURE INDICANO IL NUMERO COMPLESSIVO DEI CAPI ABBATTUTI

CACCIA DI SELEZIONE AGLI UNGULATI

RAPPORTO PRESENZA GIORNALIERA DI CACCIATORI NEI COMUNI DEL COMPENSORIO / ABBATTIMENTI

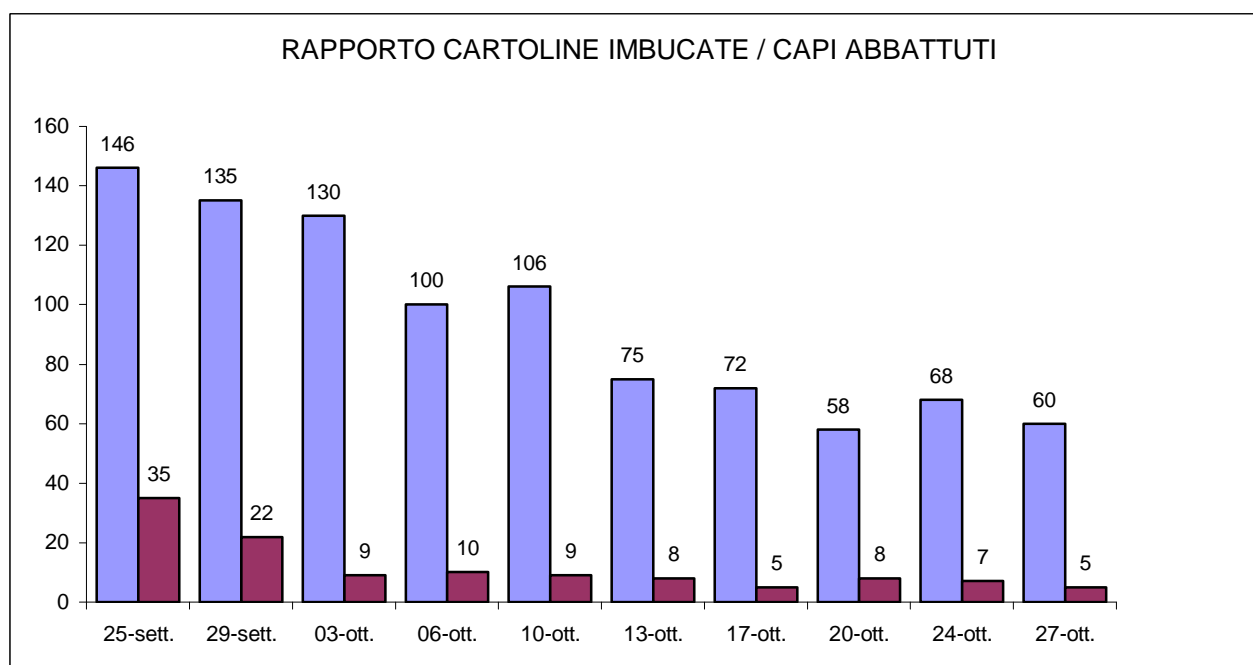
STAGIONE VENATORIA 2010

CAPRIOLO

CLASSE: MASCHIO ADULTO FEMMINA ADULTA PICCOLO CL 0

PERIODO: 25-SETTEMBRE / 27-OTTOBRE

TUTTI I COMUNI DEL COMPENSORIO



LE COLONNE CHIARE INDICANO IL NUMERO DI SOCI CHE HANNO IMBUCATO LA CARTOLINA
LE COLONNE SCURE INDICANO IL NUMERO COMPLESSIVO DEI CAPI ABBATTUTI

CACCIA DI SELEZIONE AGLI UNGULATI

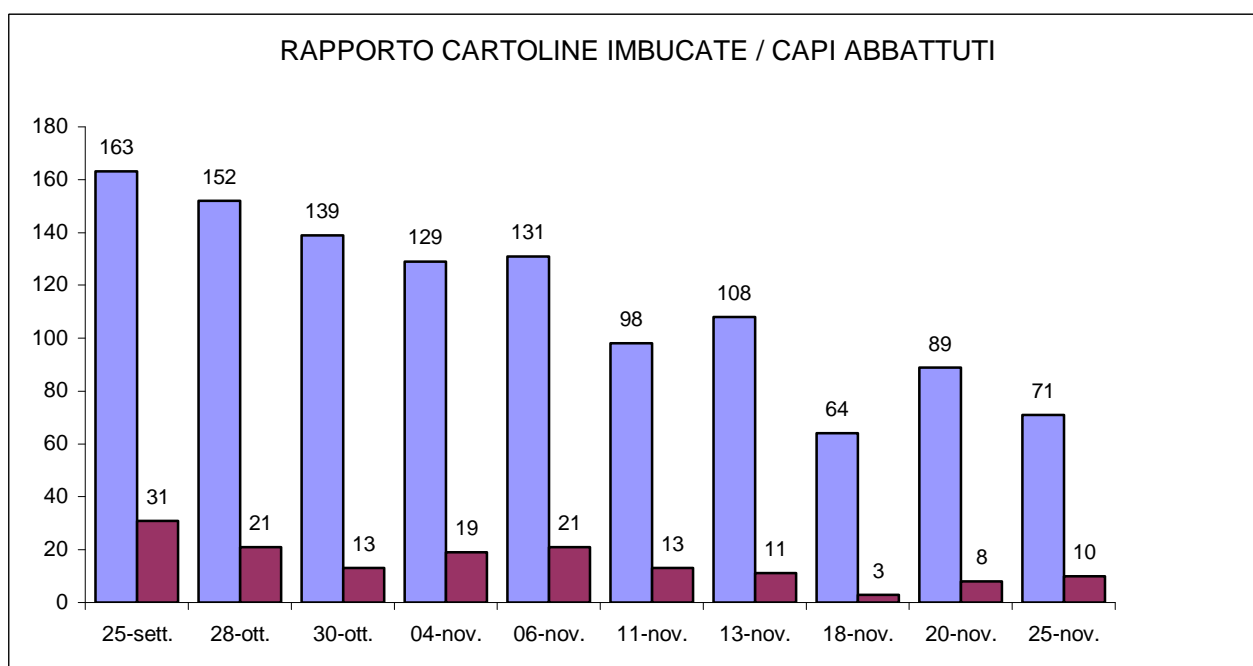
RAPPORTO PRESENZA GIORNALIERA DI CACCIATORI NEI COMUNI DEL COMPENSORIO / ABBATTIMENTI

STAGIONE VENATORIA 2010

CERVO

PERIODO DI CACCIA: dal 25 Settembre al 25 Settembre: femmine, fusoni, piccoli
26 Settembre - 27 Ottobre interruzione del prelievo per il periodo del bramito.
RIPRESA: dal 28 Ottobre al 25 Novembre: maschi, femmine, fusoni, piccoli.

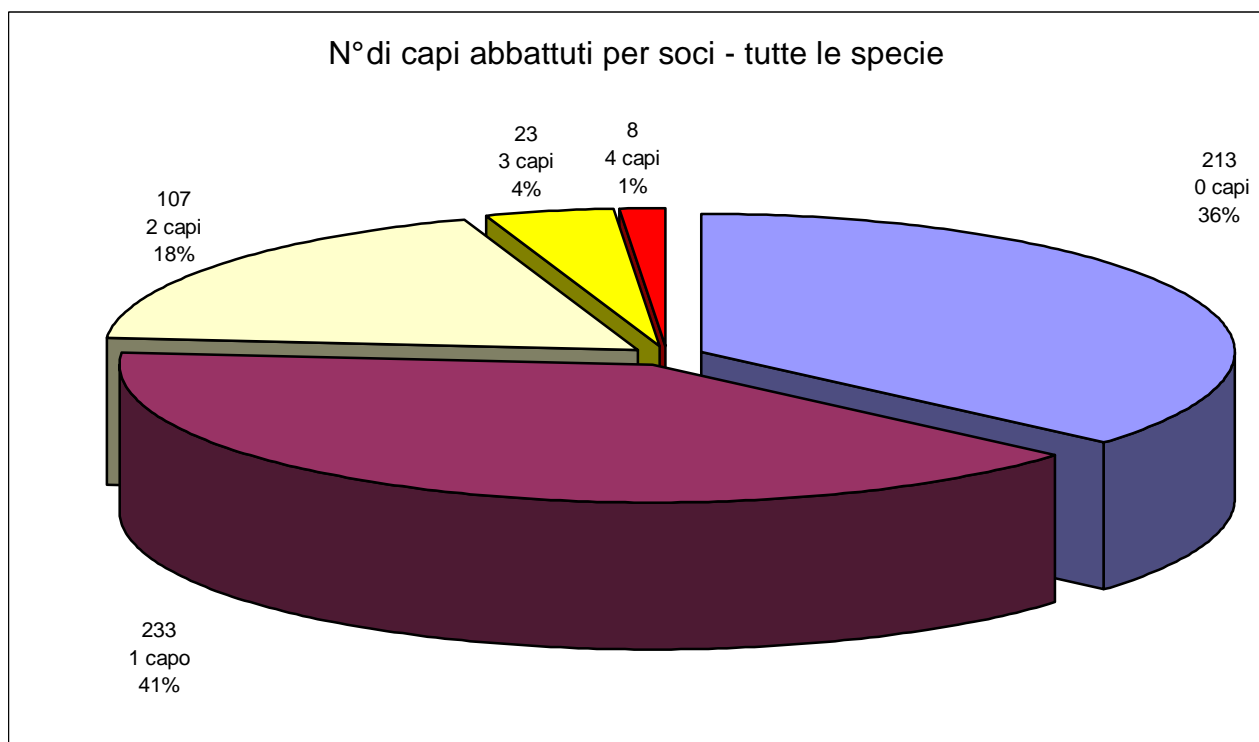
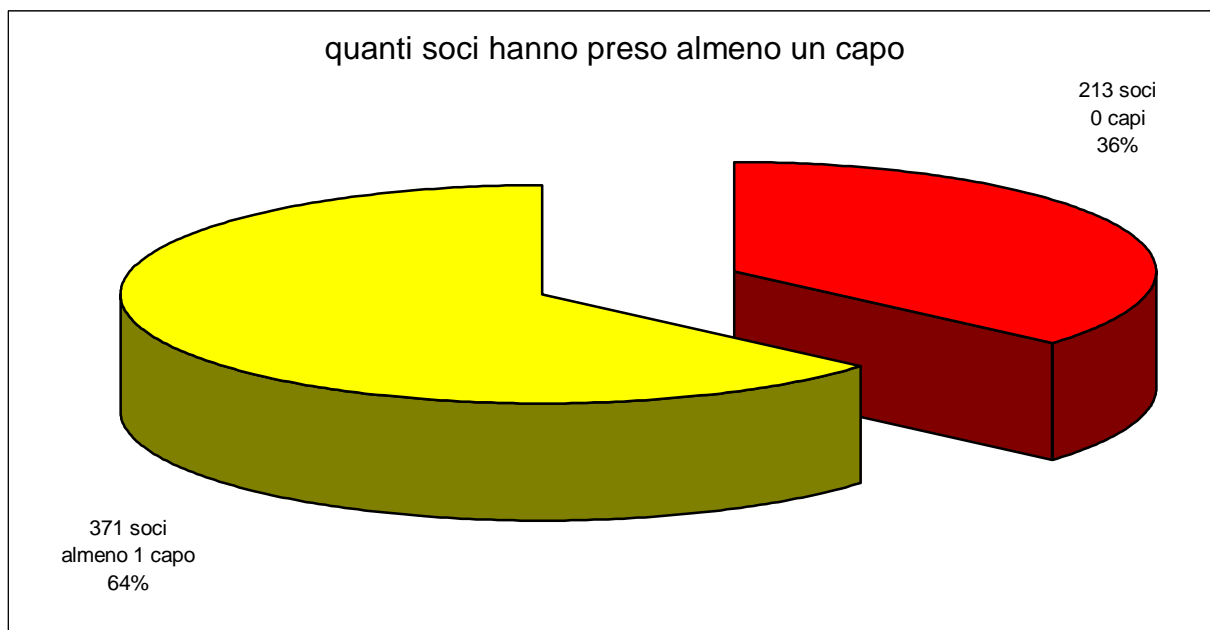
TUTTI I COMUNI DEL COMPENSORIO



LE COLONNE CHIARE INDICANO IL NUMERO DI SOCI CHE HANNO IMBUCATO LA CARTOLINA
LE COLONNE SCURE INDICANO IL NUMERO COMPLESSIVO DEI CAPI ABBATTUTI

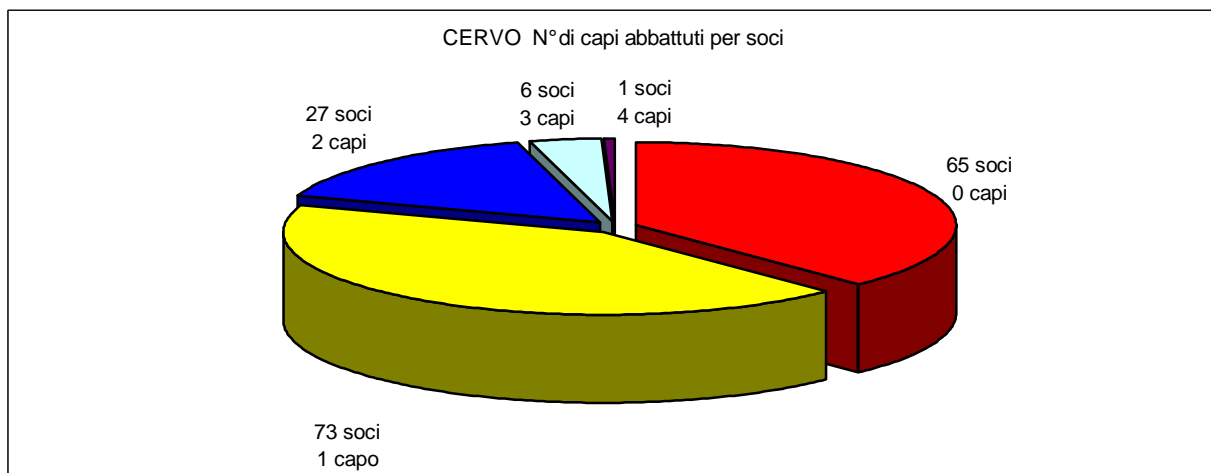
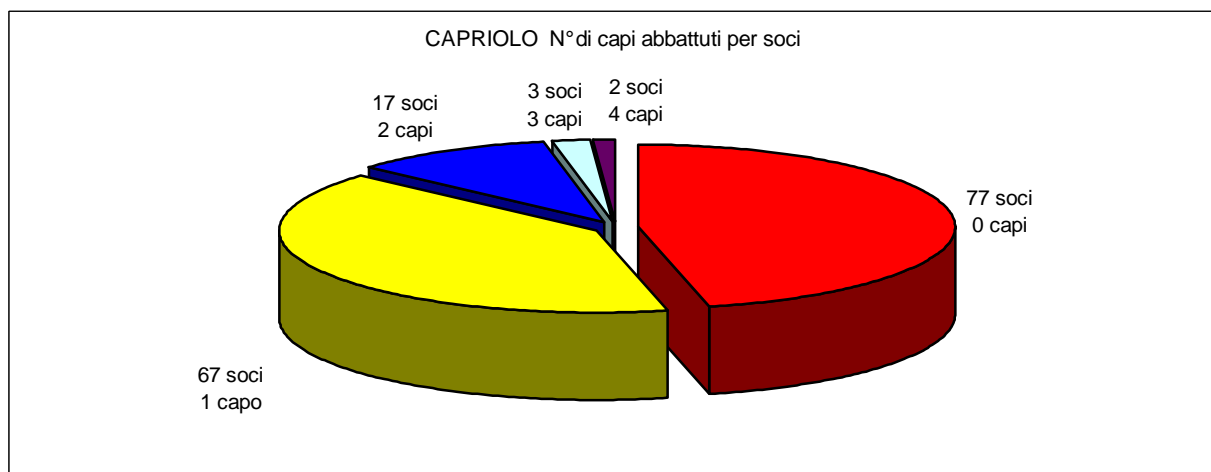
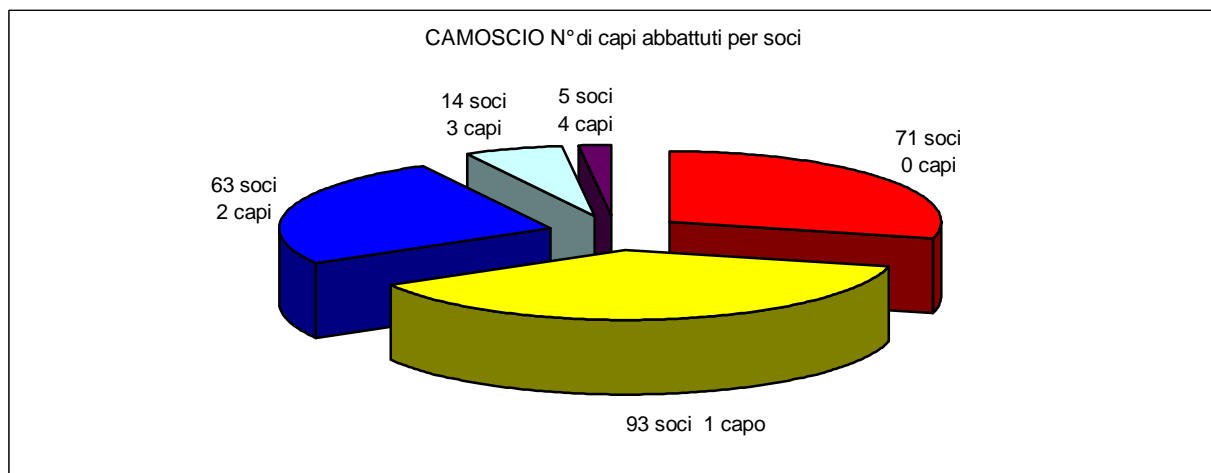
CACCIA DI SELEZIONE AGLI UNGULATI

curiosità



CACCIA DI SELEZIONE AGLI UNGULATI

curiosità



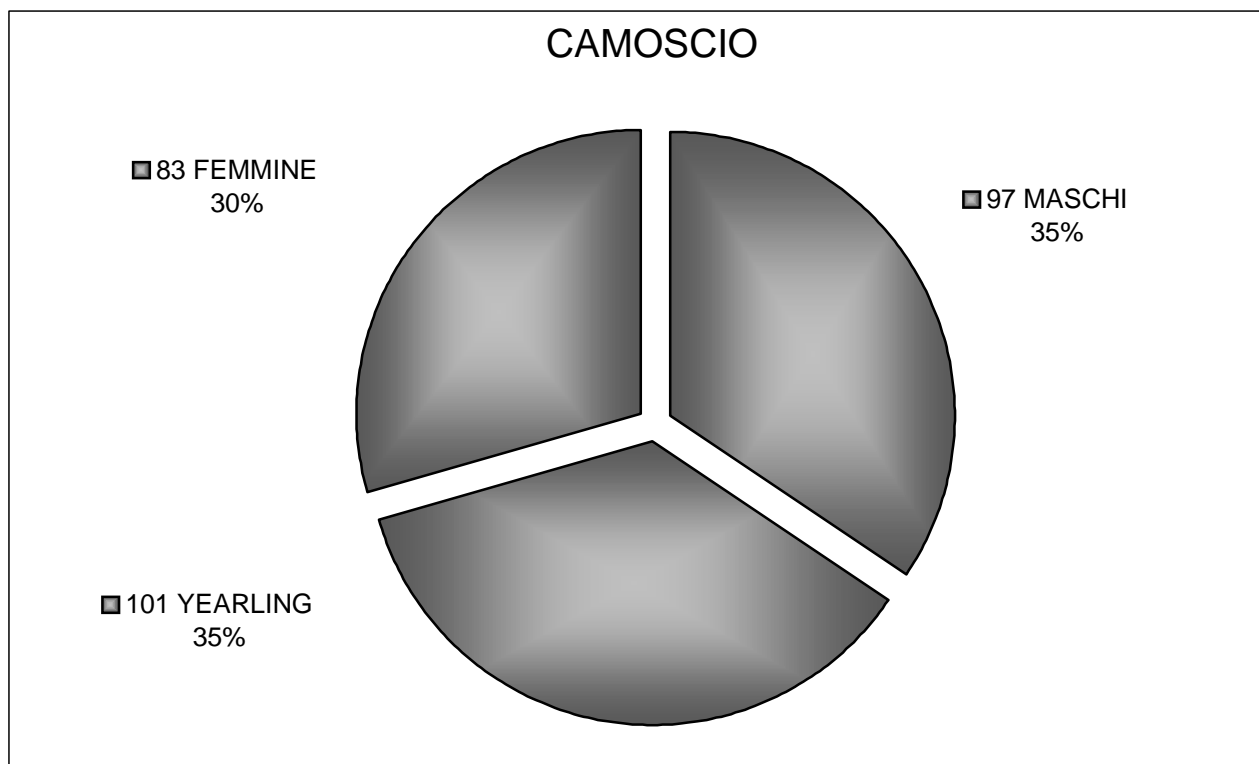
STATISTICA SUGLI ABBATTIMENTI DEI CAMOSCI STAGIONE VENATORIA 2010

PIANO DI TIRO 300

MASCHIO ADULTO 99 - FEMMINA ADULTA 99 - YEARLING 102

NELLA STAGIONE VENATORIA 2010 SONO STATI ABBATTUTI
281 CAMOSCI

PERIODO DI CACCIA: DAL 26 SETTEMBRE AL 27 OTTOBRE



PERCENTUALE DEI TIRI

MASCHIO ADULTO 98 % - FEMMINA ADULTA 84 % - YEARLING 99 %

PERCENTUALE TOTALE 94 %

RIPARTIZIONE PER DISTRETTI

Numero e sigla del distretto	Previsti	Abbattuti
DISTRETTO N°1 - DIVE	N° 43	N° 42
DISTRETTO N°2 - ANBO	N° 61	N° 57
DISTRETTO N°3 - ANZA	N° 105	N° 104
DISTRETTO N°4 - OSSBA	N° 91	N° 78
TOTALE	N° 300	N° 291

COMUNI INTERESSATI DAL PRELIEVO

COMUNE	distretto	TOT	M	F	Y
MACUGNAGA	3 ANZA	42	16	12	14
BEURA CARDEZZA	4 OSSBA	22	10	6	6
VARZO	1 DIVE	21	7	6	8
ANTRONA	2 ANBO	18	7	5	6
CALASCA	3 ANZA	18	6	5	7
CEPPO MORELLI	3 ANZA	18	6	6	6
PIEVE VERGONTE	4 OSSBA	17	7	2	8
PREMOSELLO	4 OSSBA	16	6	6	4
BANNIO ANZINO	3 ANZA	16	3	7	6
MONTESCHENO	2 ANBO	15	3	6	6
TRASQUERA	1 DIVE	14	3	5	6
BOGNANCO	2 ANBO	13	6	3	4
DOMODOSSOLA	2 ANBO	11	3	2	6
ORNAVASSO	4 OSSBA	10	3	0	7
VANZONE	3 ANZA	9	3	4	2
MERGOZZO	4 OSSBA	9	1	4	4
CREVOLADOSSOLA	1 DIVE	7	4	3	0
ANZOLA	4 OSSBA	2	1	1	0
VOGOGNA	4 OSSBA	2	1	0	1
PIEDIMULERA	3 ANZA	1	1	0	0
TOTALE		281	97	83	101

DOVE SONO STATI PRESI I CAMOSCI PIU GROSSI

VIENE CONSIDERATO IL PESO DI TUTTI I CAPI

CAMOSCI MASCHI

PESO	ETA'	COMUNE DI ABBATTIMENTO
34 p.e.	4	VANZONE
33 c.e.	9	TRASQUERA
31 c.e.	4	CEPPO MORELLI
31 c.e.	5	VARZO
31 c.e.	5	CEPPO MORELLI

c.e. completamente eviscerato – p.e. parzialmente eviscerato
IL PESO MEDIO DEI CAMOSCI MASCHI E' STATO DI 23,7 KG

CAMOSCI FEMMINE

PESO	ETA'	COMUNE DI ABBATTIMENTO
25 c.e.	7	TRASQUERA
24 p.e.	3	BEURA CARDEZZA
23 p.e.	2	CREVOLADOSSOLA
23 c.e.	9	MONTESCHENO
23 c.e.	15	VARZO

c.e. completamente eviscerato – p.e. parzialmente eviscerato
IL PESO MEDIO DEI CAMOSCI FEMMINA E' STATO DI 19 KG

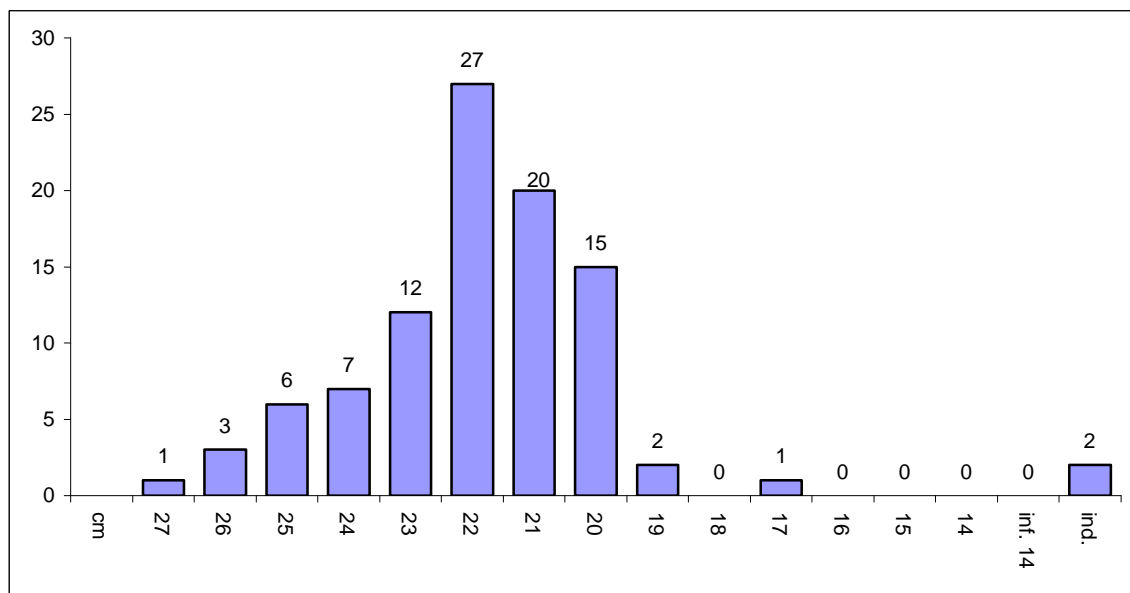
CAMOSCI YEARLING

PESO	ETA'	COMUNE DI ABBATTIMENTO
19 p.e.	1 MAS	MACUGNAGA
19 c.e.	1 MAS	TRASQUERA
19 c.e.	1 MAS	VANZONE
18 c.e.	1 MAS	MACUGNAGA
18 p.e.	1 FEM	DOMODOSSOLA

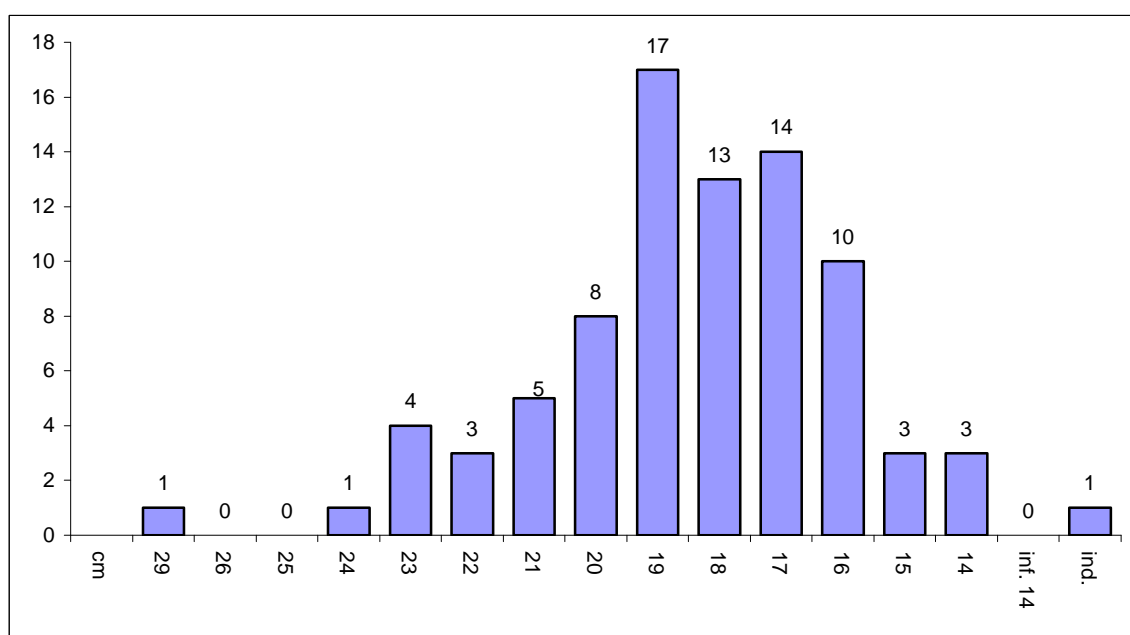
c.e. completamente eviscerato – p.e. parzialmente eviscerato
IL PESO MEDIO DEI CAMOSCI YEARLING E' STATO DI 13,9 KG

QUALI SONO I TROFEI PIU' BELLI

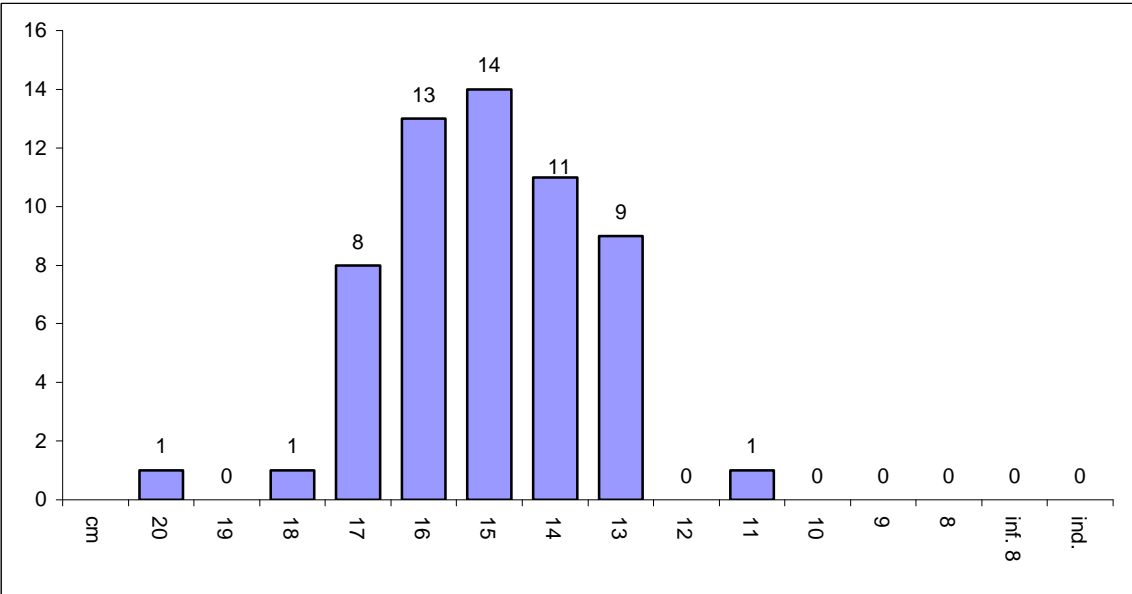
LE CORNA PIU' LUNGHE NELLA CLASSE MASCHIO SONO RISULTATE DI **CM. 27** E ALTRI 16 CAPI HANNO SUPERATO LA SOGLIA DEI CM. 24



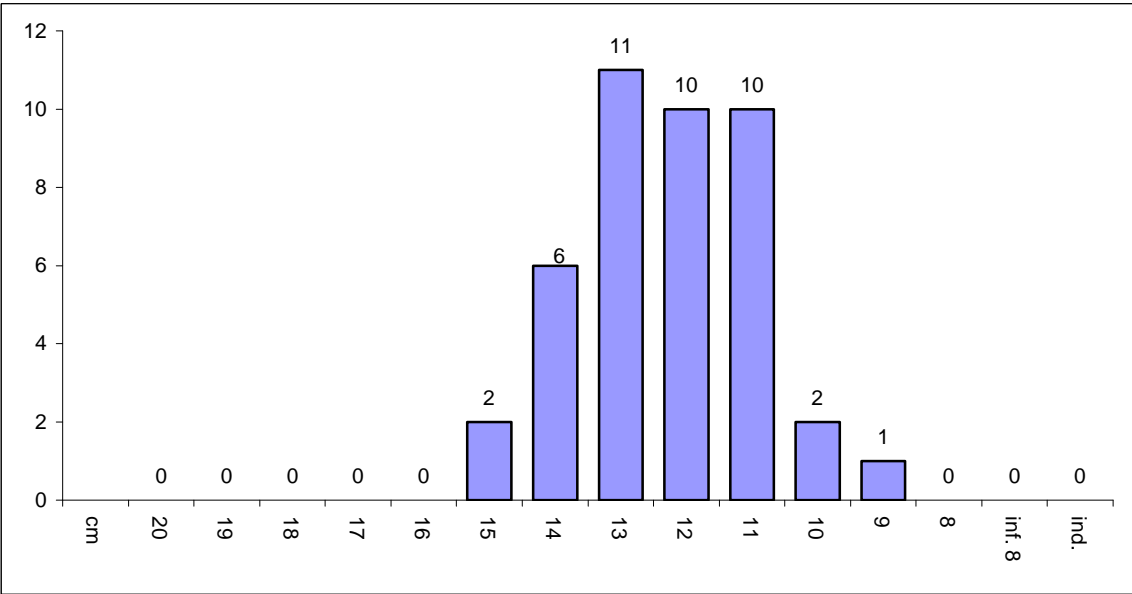
LE CORNA PIU' LUNGHE NELLA CLASSE FEMMINA SONO RISULTATE DI **CM. 29** E ALTRI 8 CAPI HANNO SUPERATO LA SOGLIA DEI CM. 22



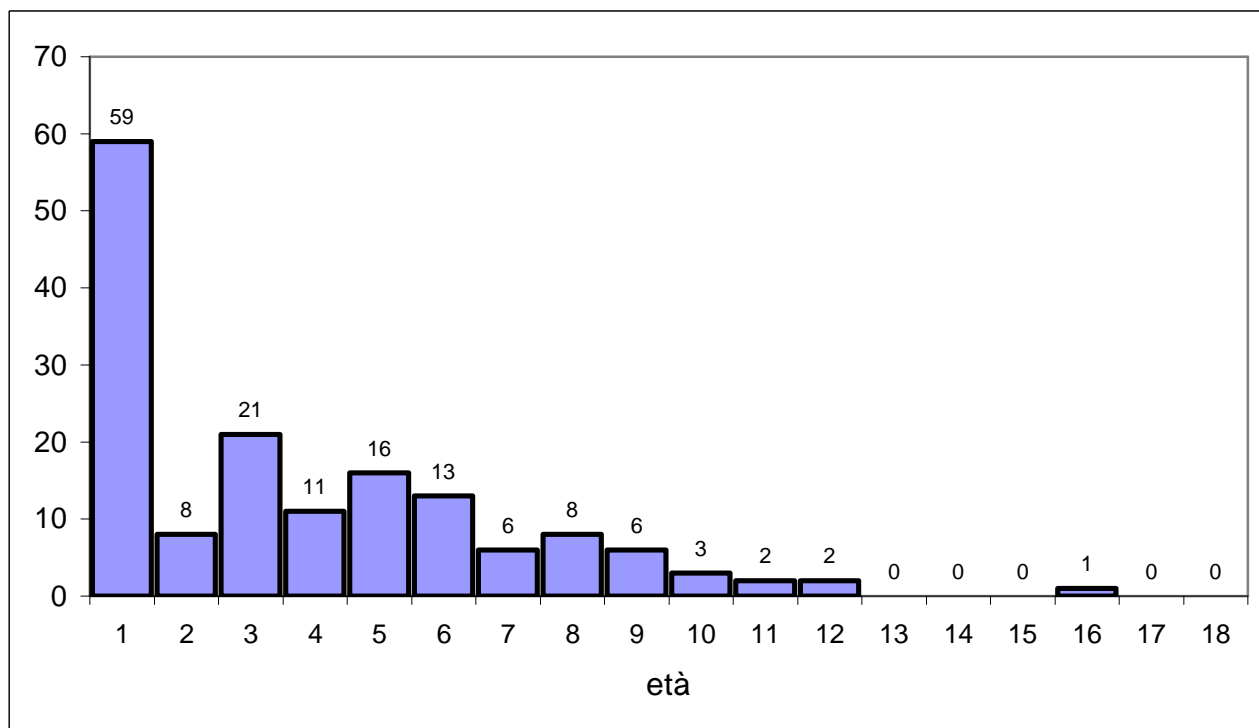
LE CORNA PIU' LUNGHE NELLA CLASSE YEARLING MASCHIO SONO RISULTATE DI **CM. 20**



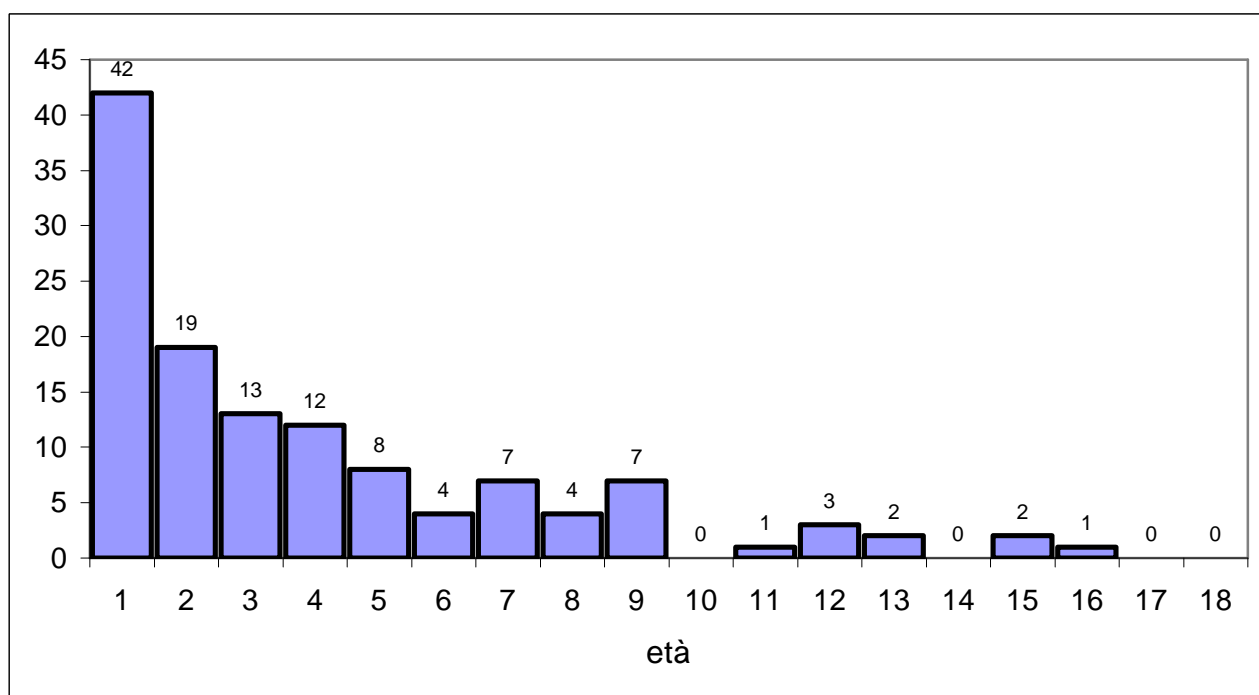
LE CORNA PIU' LUNGHE NELLA CLASSE YEARLING FEMMINA SONO RISULTATE DI **CM. 15**



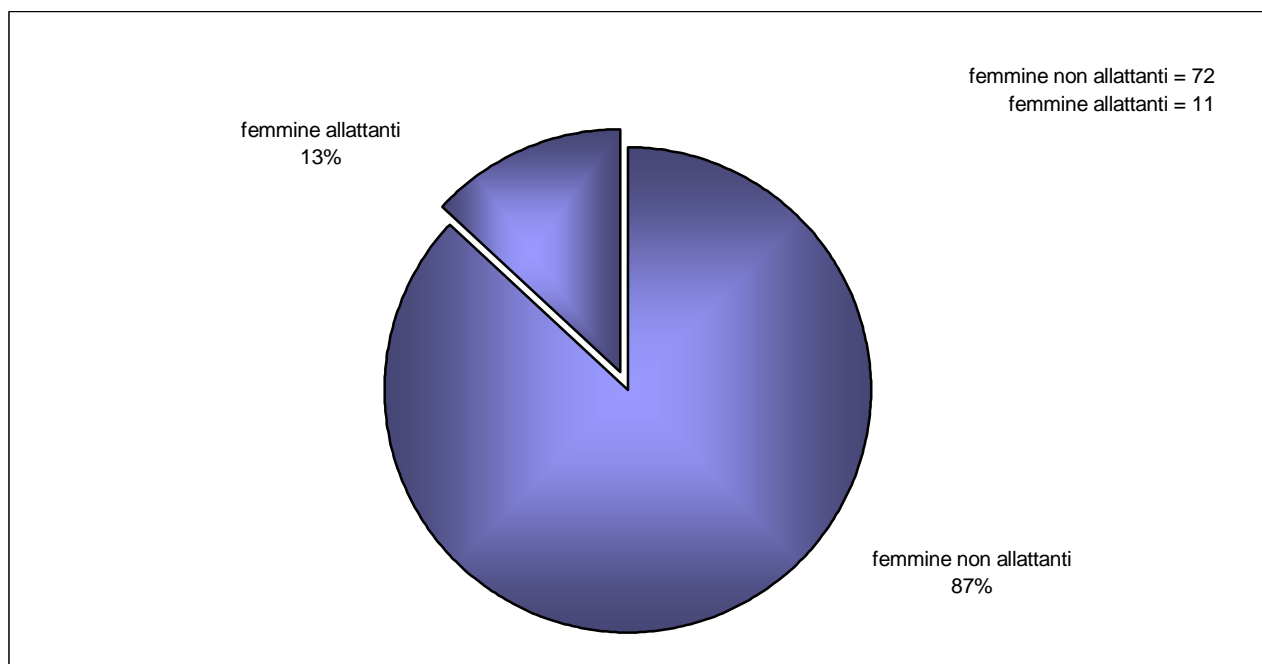
CAMOSCI MASCHI ABBATTUTI PER CLASSI DI ETÀ'



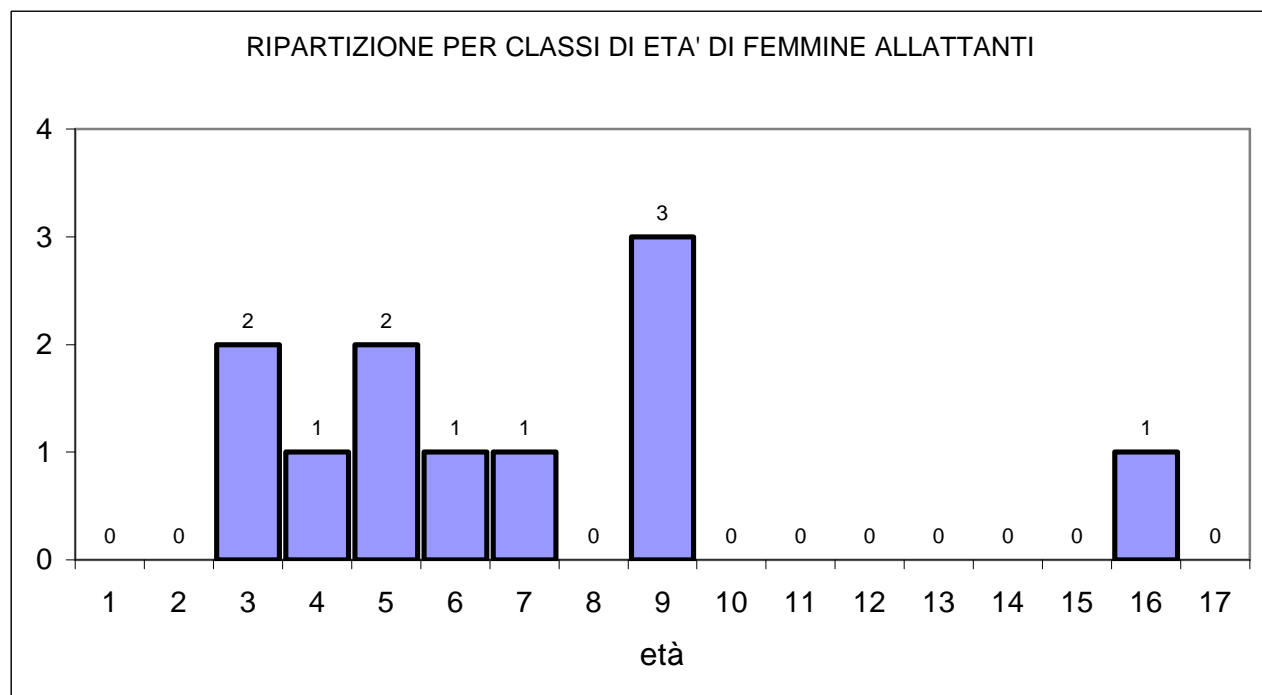
CAMOSCI FEMMINE ABBATTUTE PER CLASSI DI ETÀ'



FEMMINE DI CAMOSCIO ALLATTANTI

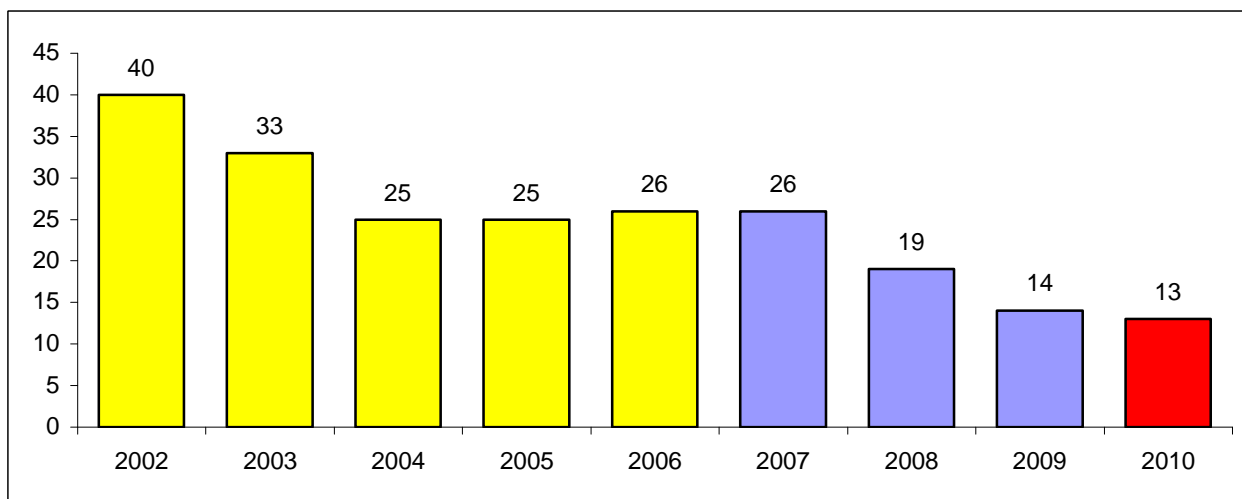


DELLE 83 FEMMINE ABBATTUTE 11 SONO STATE VALUTATE ALLATTANTI

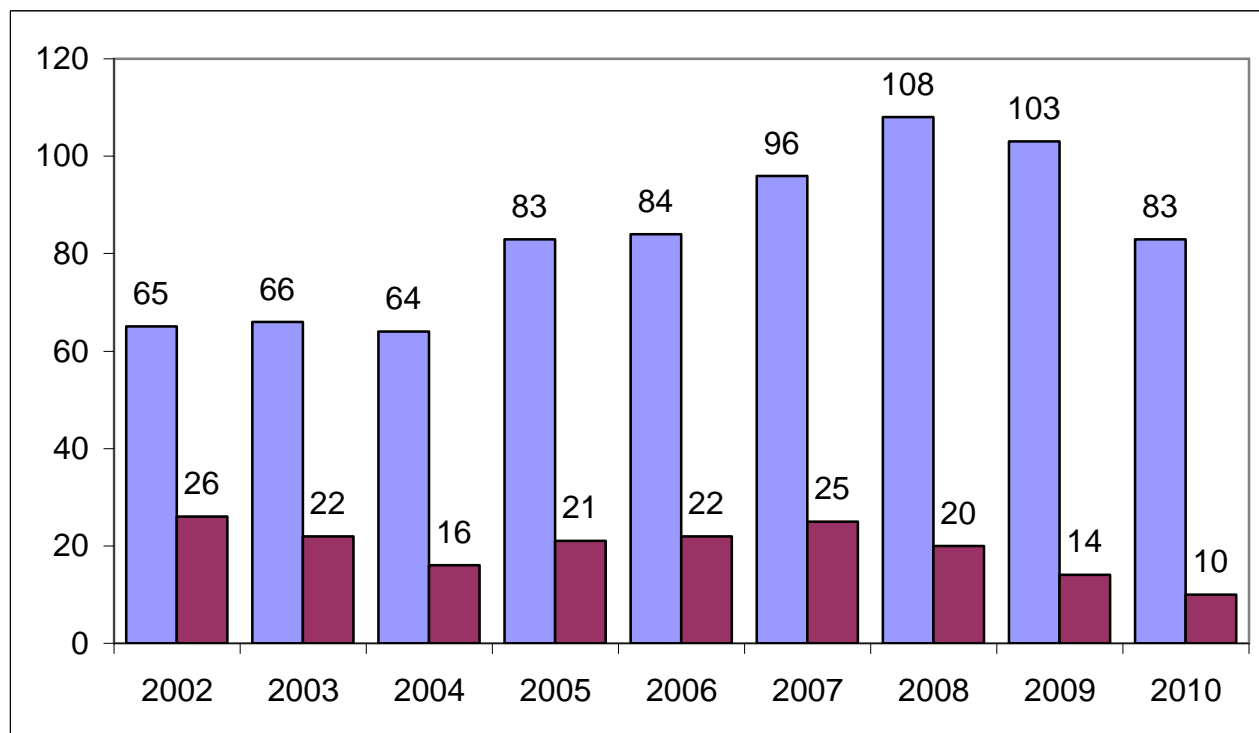


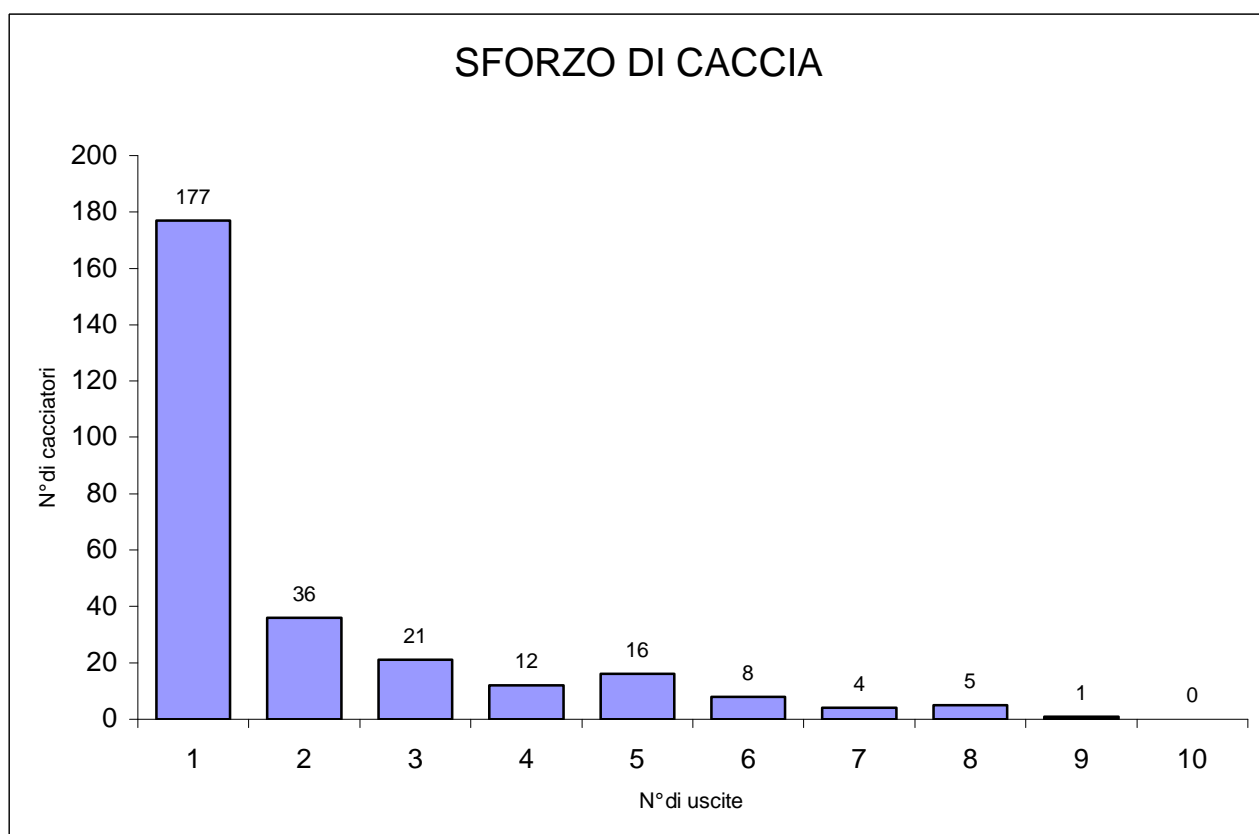
FEMMINE DI CAMOSCIO ALLATTANTI

PERCENTUALI DELLE FEMMINE ALLATTANTI PERIODO 2002 / 2010



RAFFRONTO ABBATTUTO / ALLATTANTE





Dal grafico si evidenzia lo sforzo venatorio ossia il numero di giornate di caccia necessarie per l'abbattimento di un capo di camoscio.

- Il 63% dei capi sono stati abbattuti con uno sforzo di caccia di una sola giornata venatoria.
- Il 13% dei capi sono stati abbattuti con uno sforzo di caccia di due giornate venatorie.
- Il 7% dei capi sono stati abbattuti con uno sforzo di caccia di tre giornate venatorie.

ABBATTIMENTI PER GIORNATE DI CACCIA

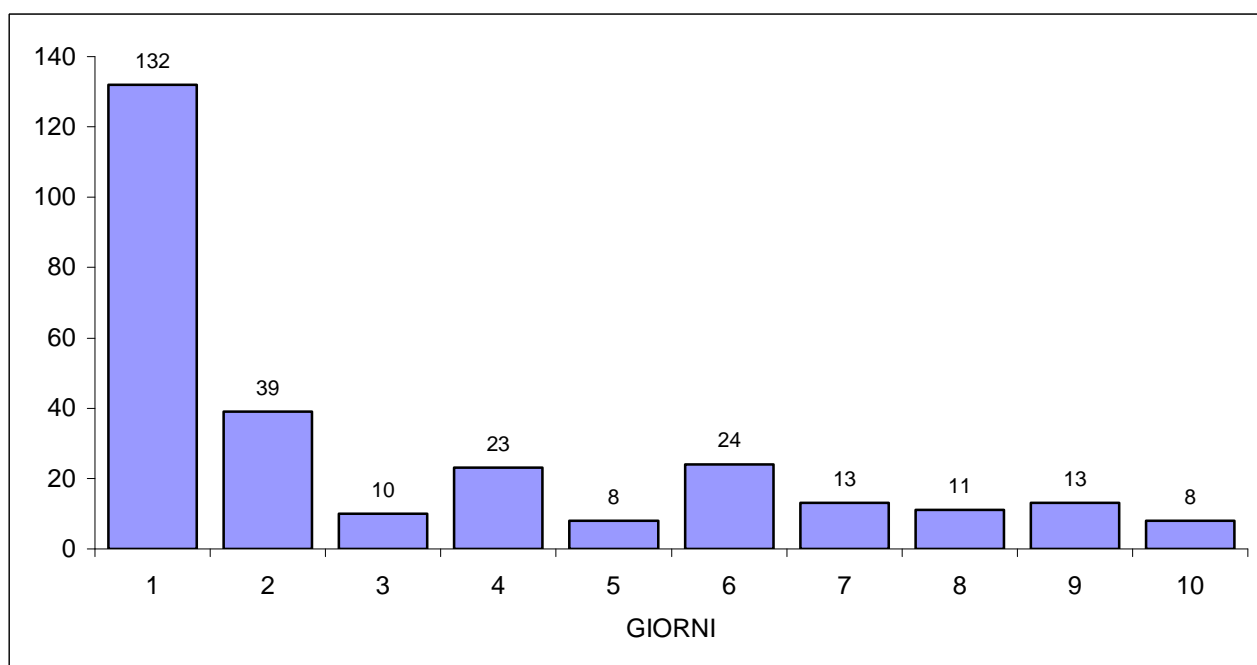
PERIODO DI CACCIA DAL 25 SETTEMBRE AL 27 OTTOBRE

Giorni di caccia	Totale	%	Maschio	Femmina	Yearling
25 SETTEMBRE	132	39,8%	83	24	25
29 SETTEMBRE	39	20,4%	4 #	16	19
03 OTTOBRE	10	12,9%	1 #	4	5
06 OTTOBRE	23	8,4%	1 #	9	13
10 OTTOBRE	8	0,4%	1 #	3	4
13 OTTOBRE	24	10,2%	2 #	13	9
17 OTTOBRE	13	4,2%	2 #	3	8
20 OTTOBRE	11	1,0%	2 #	3	6
24 OTTOBRE	13	1,7%	1 #	5	7
27 OTTOBRE	8	1,0%	1 #	3	4
TOTALI	281	100%	97	83	101

ASSEGNATI SINGOLARMENTE

ABBATTIMENTI PER GIORNATE DI CACCIA

PERIODO DI CACCIA DAL 25 SETTEMBRE AL 27 OTTOBRE



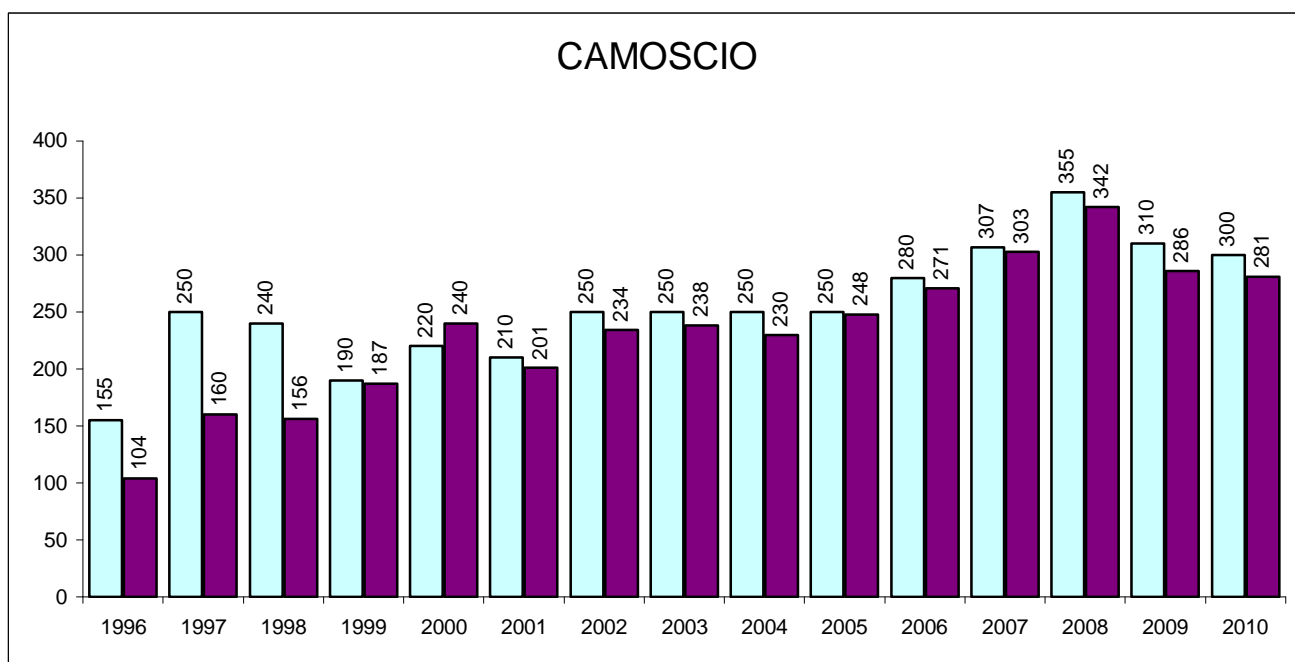
CAMOSCIO

RESOCONTO STAGIONI VENATORIE 1996 - 2010

ANNO	Assegnati	Abbattuti	Maschi	Femmine	Yearling
1996	155		46	47	62
		104	39	34	31
		67%	84,7%	72,3%	50%
1997	250		75	75	100
		160	58	62	39
		64%	77,3%	82,6%	39%
1998	240		72	72	96
		156	73	43	40
		65%	101%	59,7%	41,6%
1999	190		57	57	76
		187	60	59	68
		98%	105%	103%	89%
2000	220		66	66	88
		240	74	75	91
		109%	112%	113%	103%
2001	210		70	70	70
		201	58	63	80
		96%	83%	90%	114%
2002	250		84	84	82
		234	83	65	85 + 1
		93,6%	98,8%	77,4%	103,6%
2003	250		84	84	82
		238	92	66	80
		95,2%	109,5%	78,6%	97,6%
2004	250		84	84	82
		230	85	64	81
		92%	101%	76%	99%
2005	250		84	84	82
		248	85	83	80
		99%	101%	99%	97%
2006	280		94	94	92
		271	92	84	95
		97%	98%	89%	103%
2007	307		102	102	103
		303	101	97	105
		99%	99%	95%	102%
2008	355		113	120	122
		342	111	108	123
		96%	98%	90%	101%
2009	310		104	103	103
		286	104	103	79
		92%	100%	100%	77%
2010	300		99	99	102
		281	97	83	101
		94%	99%	84%	99%

RESOCONTO STAGIONI VENATORIE 1996 - 2010

CAMOSCIO

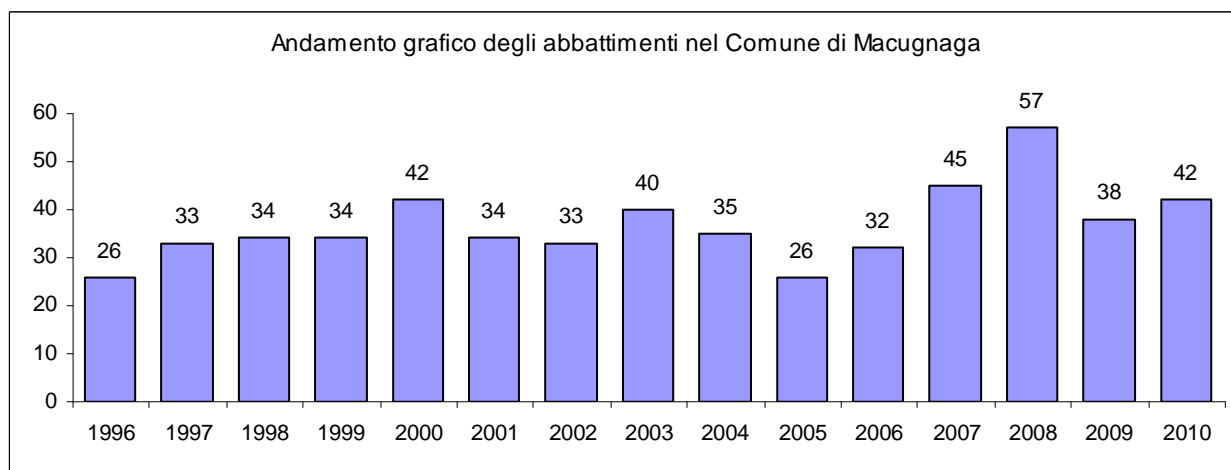


LE COLONNE CHIARE RAPPRESENTANO IL NUMERO DI CAPI ASSEGNATI
LE COLONNE SCURE RAPPRESENTANO IL NUMERO DI CAPI ABBATTUTI

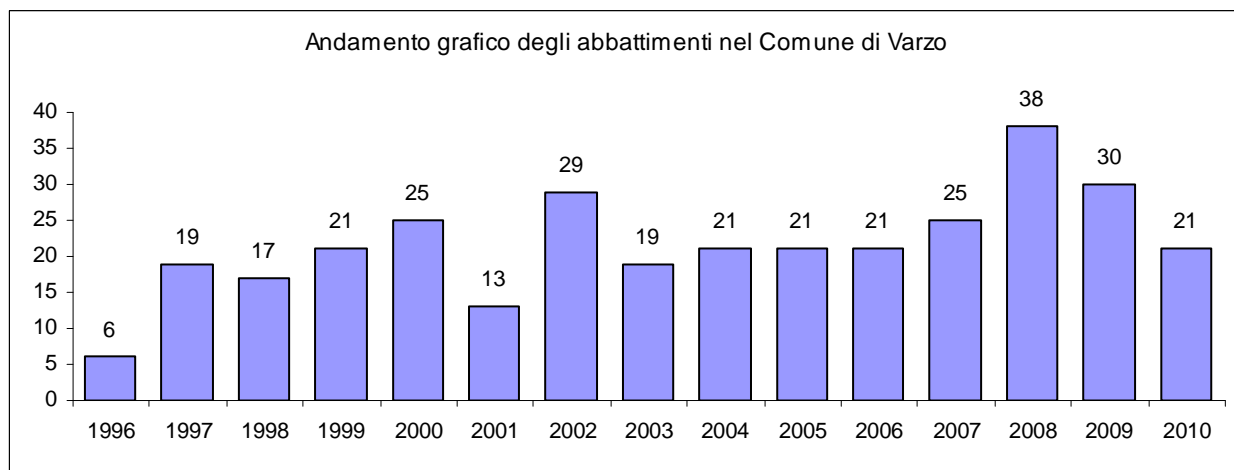
Gli abbattimenti degli anni 1996,1997,1998 si sono svolti,con assegnazione individuale del capo
Gli abbattimenti degli anni 1999,2000,2001,2002,2003,2004,2005,2006 si sono svolti,con la sola assegnazione della specie e non della classe.
Gli abbattimenti dell'anno 2007,2008,2009,2010 si sono svolti, con la sola assegnazione della specie e non della classe e per distretti.

GLI ABBATTIMENTI DAL 1996 AL 2010 NEI COMUNI PIU' SIGNIFICATIVI DEL COMPRENSORIO

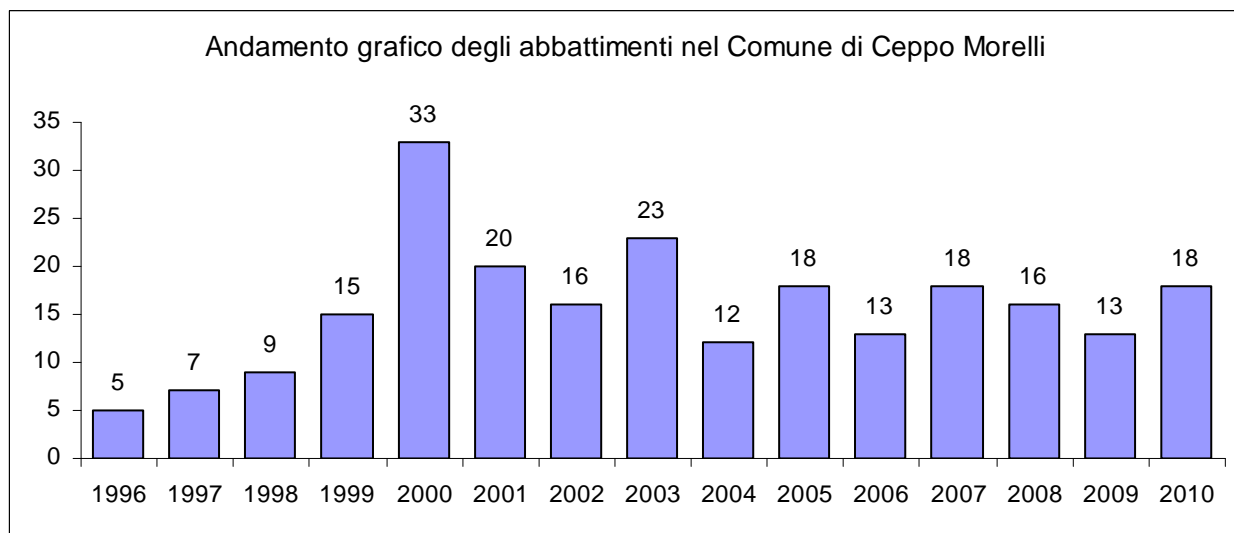
MACUGNAGA	TOTALE	MASCHI	FEMMINE	YEARLING
1996	26	9	3	14
1997	33	10	15	8
1998	34	16	10	8
1999	34	12	13	9
2000	42	15	14	13
2001	34	4	12	18
2002	33	8	13	11+1
2003	40	15	11	14
2004	35	12	14	9
2005	26	9	8	9
2006	32	10	8	14
2007	45	9	22	14
2008	57	17	30	10
2009	38	13	18	7
2010	42	16	12	14
TOTALI	551	175	203	173



VARZO	TOTALE	MASCHI	FEMMINE	YEARLING
1996	6	1	1	4
1997	19	6	9	4
1998	17	8	5	4
1999	21	6	4	11
2000	25	10	8	7
2001	13	4	2	7
2002	29	7	7	15
2003	19	10	3	6
2004	21	13	3	5
2005	21	7	4	10
2006	21	9	4	8
2007	25	10	4	11
2008	38	14	12	12
2009	30	11	7	12
2010	21	7	6	8
TOTALI	326	123	79	124



CEPPO MORELLI	TOTALE	MASCHI	FEMMINE	YEARLING
1996	5	3	1	1
1997	7	2	2	3
1998	9	3	4	2
1999	15	7	4	4
2000	33	9	9	15
2001	20	7	6	7
2002	16	8	5	3
2003	23	9	4	10
2004	12	3	3	6
2005	18	6	6	6
2006	13	2	6	5
2007	18	6	6	6
2008	16	5	3	8
2009	13	3	7	3
2010	18	6	6	6
TOTALI	236	79	72	85



BOGNANCO	TOTALE	MASCHI	FEMMINE	YEARLING
1996	13	5	6	2
1997	20	6	7	7
1998	20	11	3	6
1999	14	3	6	5
2000	14	2	6	6
2001	12	2	2	8
2002	11	5	3	3
2003	16	7	4	5
2004	15	4	6	5
2005	13	3	7	3
2006	15	1	7	7
2007	15	6	4	5
2008	23	8	5	10
2009	9	4	1	4
2010	13	6	3	4
TOTALI	223	73	70	80

CALASCA	TOTALE	MASCHI	FEMMINE	YEARLING
1996	3	1	1	1
1997	10	3	3	4
1998	9	5	2	2
1999	10	1	5	4
2000	12	1	8	3
2001	12	4	4	4
2002	19	7	5	7
2003	16	4	11	1
2004	28	9	11	8
2005	24	9	10	5
2006	21	2	11	8
2007	22	12	7	3
2008	23	7	7	9
2009	15	4	11	0
2010	18	6	5	7
TOTALI	242	75	101	66

BEURA CARDEZZA	TOTALE	MASCHI	FEMMINE	YEARLING
1996	5	2	3	0
1997	14	7	5	2
1998	9	2	1	6
1999	16	6	5	5
2000	22	7	5	10
2001	12	7	0	5
2002	16	8	4	4
2003	16	9	2	5
2004	16	9	4	3
2005	16	8	3	5
2006	17	12	2	3
2007	27	11	9	7
2008	21	10	6	5
2009	24	11	8	5
2010	22	10	6	6
TOTALI	253	119	63	71

ANTRONA	TOTALE	MASCHI	FEMMINE	YEARLING
1996	10	5	4	1
1997	9	7	1	1
1998	8	5	2	1
1999	12	4	4	4
2000	10	4	2	4
2001	13	7	5	1
2002	8	7	1	0
2003	14	6	3	5
2004	13	7	3	3
2005	17	11	4	2
2006	27	11	8	8
2007	29	12	8	9
2008	38	13	15	10
2009	29	16	4	9
2010	18	7	5	6
TOTALI	255	122	69	64

MERGOZZO	TOTALE	MASCHI	FEMMINE	YEARLING
1996	4	1	0	3
1997	8	4	3	1
1998	9	5	3	1
1999	19	7	6	6
2000	18	7	5	6
2001	15	6	5	4
2002	8	5	1	2
2003	7	2	1	4
2004	12	5	2	5
2005	12	4	6	2
2006	12	1	5	6
2007	10	2	4	4
2008	8	2	2	4
2009	4	1	3	0
2010	9	1	4	4
TOTALI	155	53	50	52

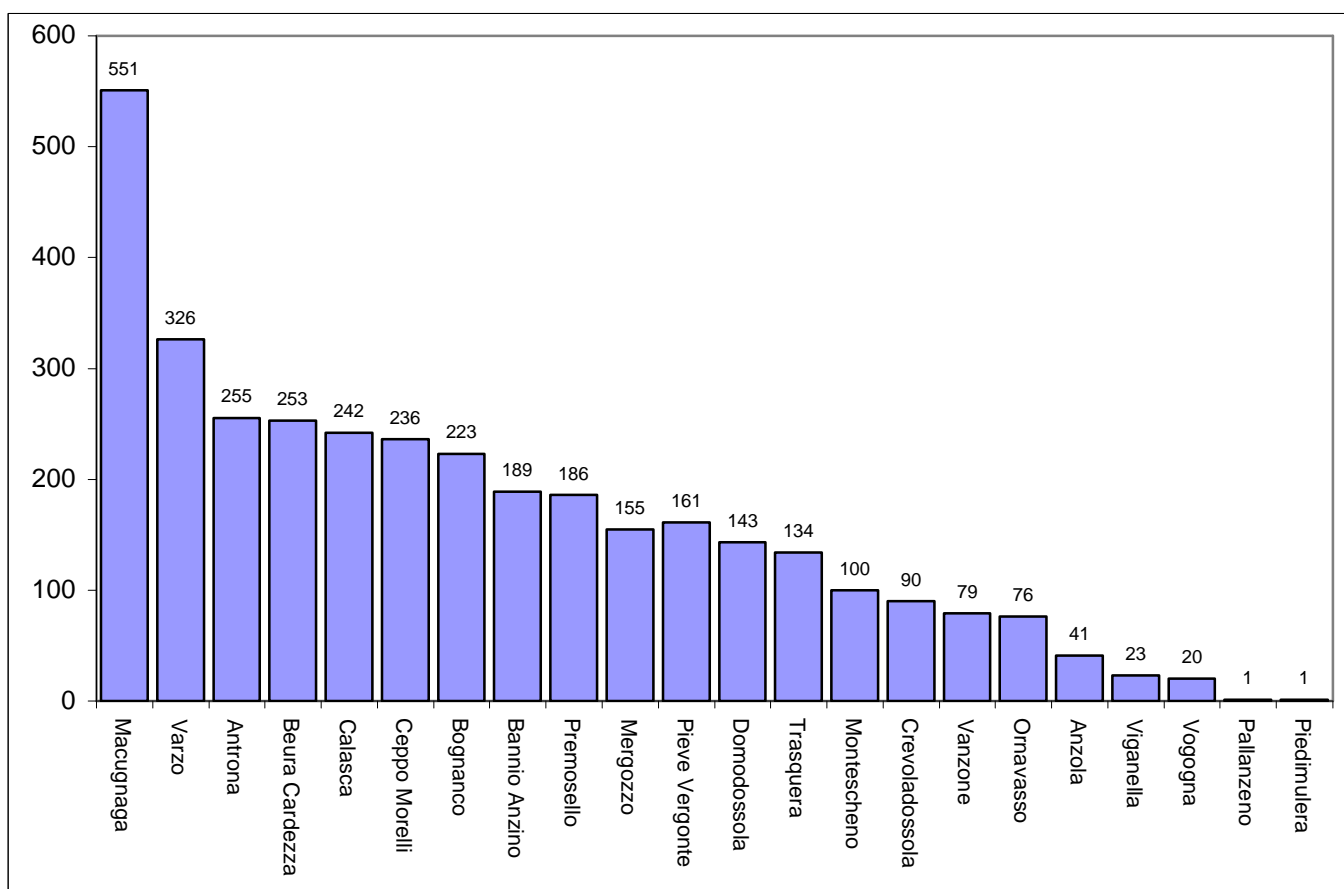
BANNIO ANZINO	TOTALE	MASCHI	FEMMINE	YEARLING
1996	8	4	3	1
1997	10	4	5	1
1998	4	3	1	0
1999	9	2	3	4
2000	6	0	2	4
2001	10	2	5	3
2002	15	8	1	6
2003	13	4	4	5
2004	14	4	5	5
2005	18	2	7	9
2006	18	9	5	4
2007	14	3	4	7
2008	18	7	4	7
2009	16	5	6	5
2010	16	3	7	6
TOTALI	179	60	62	67

PREMOSELLO	TOTALE	MASCHI	FEMMINE	YEARLING
1996	5	1	2	2
1997	5	1	1	3
1998	6	1	4	1
1999	6	2	2	2
2000	10	4	2	4
2001	11	3	3	5
2002	16	4	5	7
2003	11	3	4	4
2004	15	5	2	8
2005	14	5	4	5
2006	15	8	4	3
2007	19	6	3	10
2008	18	9	1	8
2009	19	9	3	7
2010	16	6	6	4
TOTALI	186	67	46	73

DOMODOSSOLA	TOTALE	MASCHI	FEMMINE	YEARLING
1996	4	0	4	0
1997	3	1	1	1
1998	7	5	1	1
1999	9	3	6	0
2000	6	1	2	3
2001	8	1	5	2
2002	14	3	3	8
2003	13	7	1	5
2004	11	5	3	3
2005	18	6	6	6
2006	12	7	4	1
2007	10	5	2	3
2008	7	2	2	3
2009	10	2	6	2
2010	11	3	2	6
TOTALI	143	51	48	44

GRAFICO DEGLI ABBATTIMENTI DAL 1996 AL 2010 IN TUTTI I COMUNI DEL COMPENSORIO VCO 3

CAMOSCIO



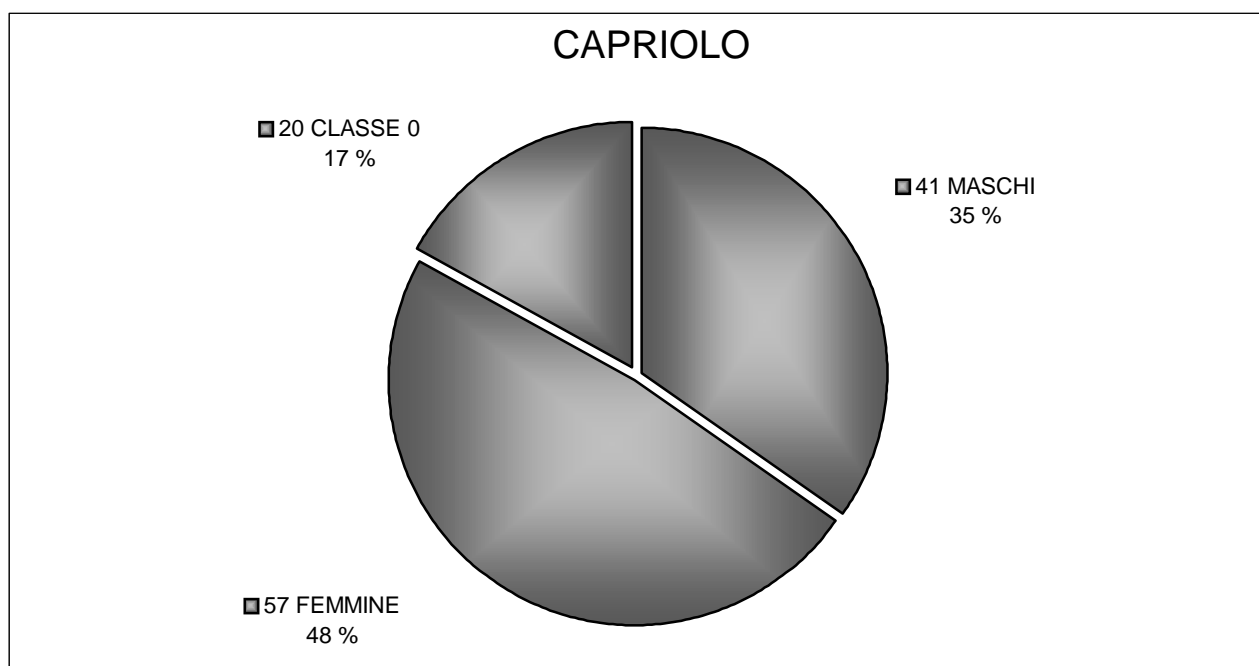
STATISTICA SUGLI ABBATTIMENTI DEI CAPRIOLI STAGIONE VENATORIA 2010

PIANO DI TIRO 216

MASCHIO ADULTO 65 - FEMMINA ADULTA 65 - GIOVANI CL0 87

NELLA STAGIONE VENATORIA 2010 SONO STATI ABBATTUTI
118 CAPRIOLI

PERIODO DI CACCIA: DAL 26 SETTEMBRE AL 27 OTTOBRE



PERCENTUALE DEI TIRI

MASCHIO ADULTO 63 % - FEMMINA ADULTA 88 % - GIOVANI CL0 23 %

PERCENTUALE TOTALE 55 %

RIPARTIZIONE PER DISTRETTI

Numero e sigla del distretto	Previsti	Abbattuti
DISTRETTO N°1 - DIVE	N° 36	N° 24
DISTRETTO N°2 - ANBO	N° 49	N° 35
DISTRETTO N°3 - ANZA	N° 77	N° 37
DISTRETTO N°4 - OSSBA	N° 54	N° 22
TOTALE	N° 216	N° 118

COMUNI INTERESSATI DAL PRELIEVO

COMUNE	distretto	TOT	M	F	CL 0
MACUGNAGA	3 ANZA	17	5	9	3
VARZO	1 DIVE	15	5	4	6
BOGNANCO	2 ANBO	13	8	4	1
DOMODOSSOLA	2 ANBO	12	3	6	3
ORNAVASSO	4 OSSBA	11	4	7	0
CEPPO MORELLI	3 ANZA	7	3	3	1
CALASCA	3 ANZA	6	2	3	1
PIEVE VERGONTE	4 OSSBA	5	0	4	1
ANTRONA	2 ANBO	5	3	2	0
TRASQUERA	1 DIVE	5	2	3	0
BANNIO ANZINO	3 ANZA	4	0	2	2
CREVOLADOSSOLA	1 DIVE	4	2	2	0
VILLADOSSOLA	2 ANBO	4	0	3	1
VANZONE	3 ANZA	3	0	2	1
BEURA CARDEZZA	4 OSSBA	2	2	0	0
MERGOZZO	4 OSSBA	2	1	1	0
MONTESCHENO	2 ANBO	1	1	0	0
PREMOSELLO	4 OSSBA	1	0	1	0
ANZOLA	4 OSSBA	1	0	1	0
TOTALE		118	41	57	20

DOVE SONO STATI PRESI I CAPRIOLI PIU GROSSI

VIENE CONSIDERATO IL PESO DI TUTTI I CAPI

CAPRIOLI MASCHI

PESO	ETA'	COMUNE DI ABBATTIMENTO
24 p.e.	4-5	ANTRONA
22 c.e.	4-5	MACUGNAGA
22 p.e.	2-3	ORNAVASSO
22 p.e.	2-3	CALASCA
21 c.e.	6-7	DOMODOSSOLA

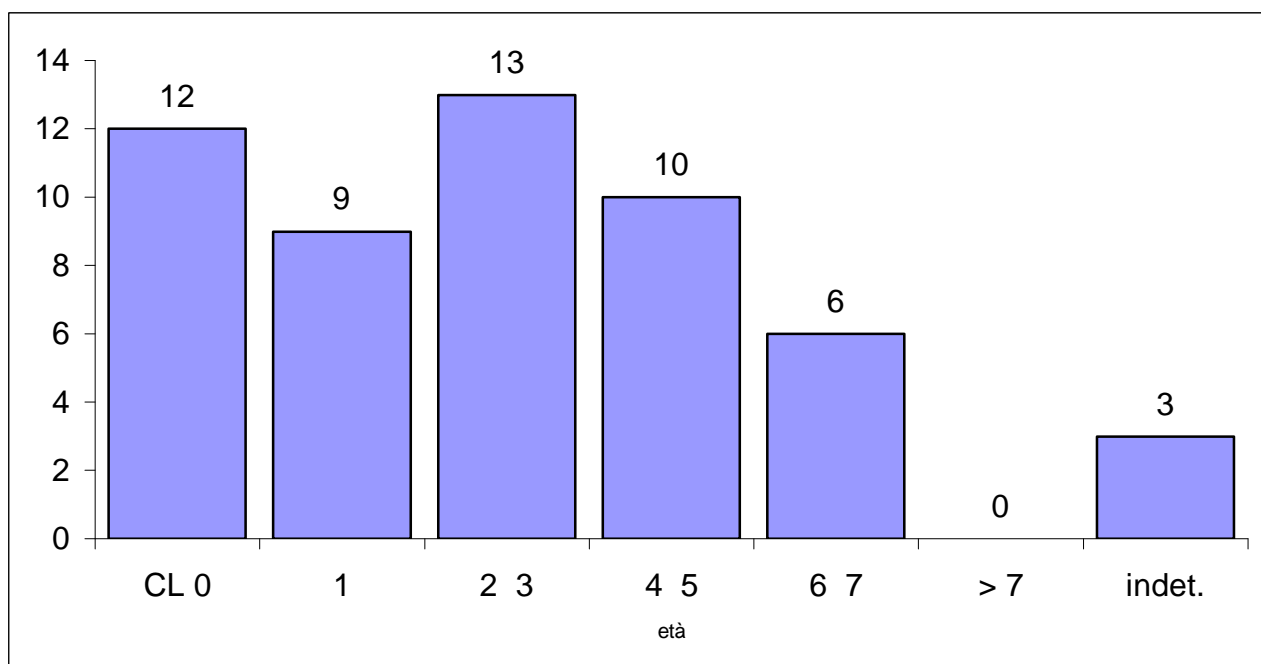
c.e. completamente eviscerato – p.e. parzialmente eviscerato
IL PESO MEDIO DEI CAPRIOLI MASCHI E' STATO DI 18 Kg

CAPRIOLI FEMMINE

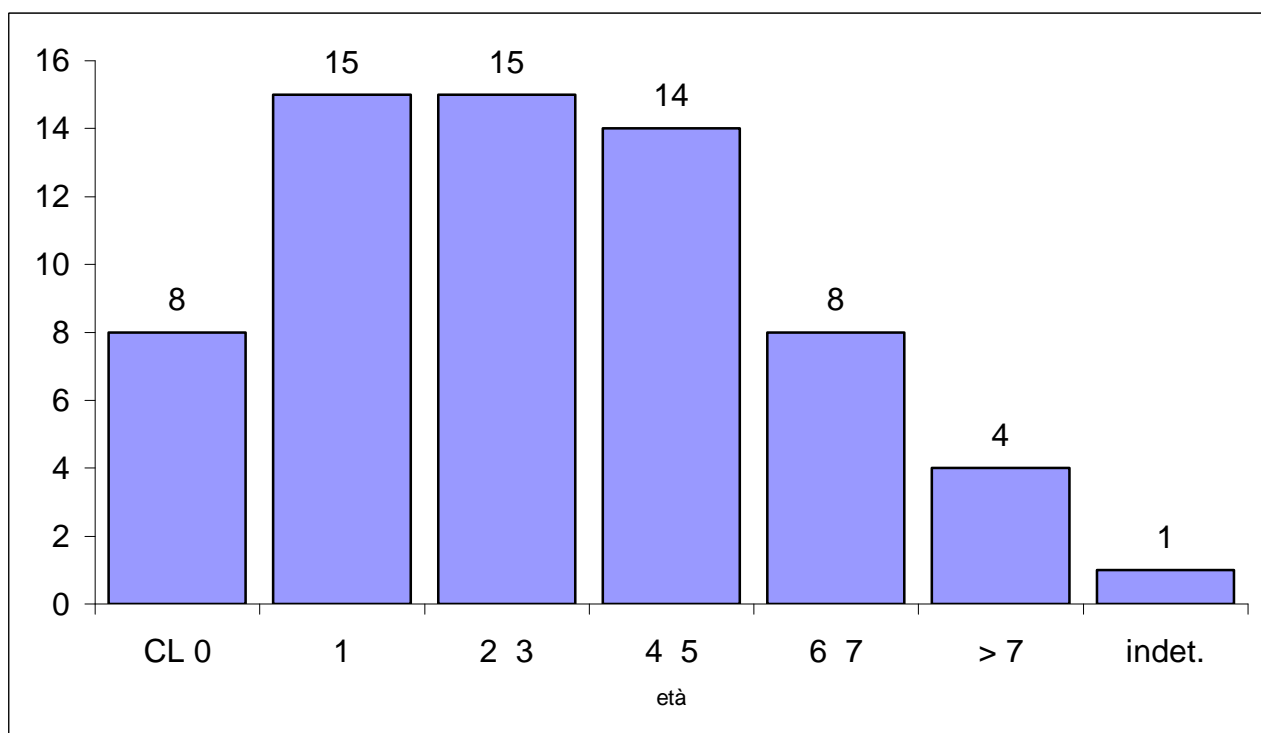
PESO	ETA'	COMUNE DI ABBATTIMENTO
25 p.e.	Indet.	VILLADOSSOLA
22 p.e.	2-3	ORNAVASSO
22 p.e.	6-7	TRASQUERA
21 c.e.	2-3	VANZONE
20 c.e.	4-5	ORNAVASSO

c.e. completamente eviscerato – p.e. parzialmente eviscerato
IL PESO MEDIO DEI CAPRIOLI FEMMINA E' STATO DI 17,2 Kg

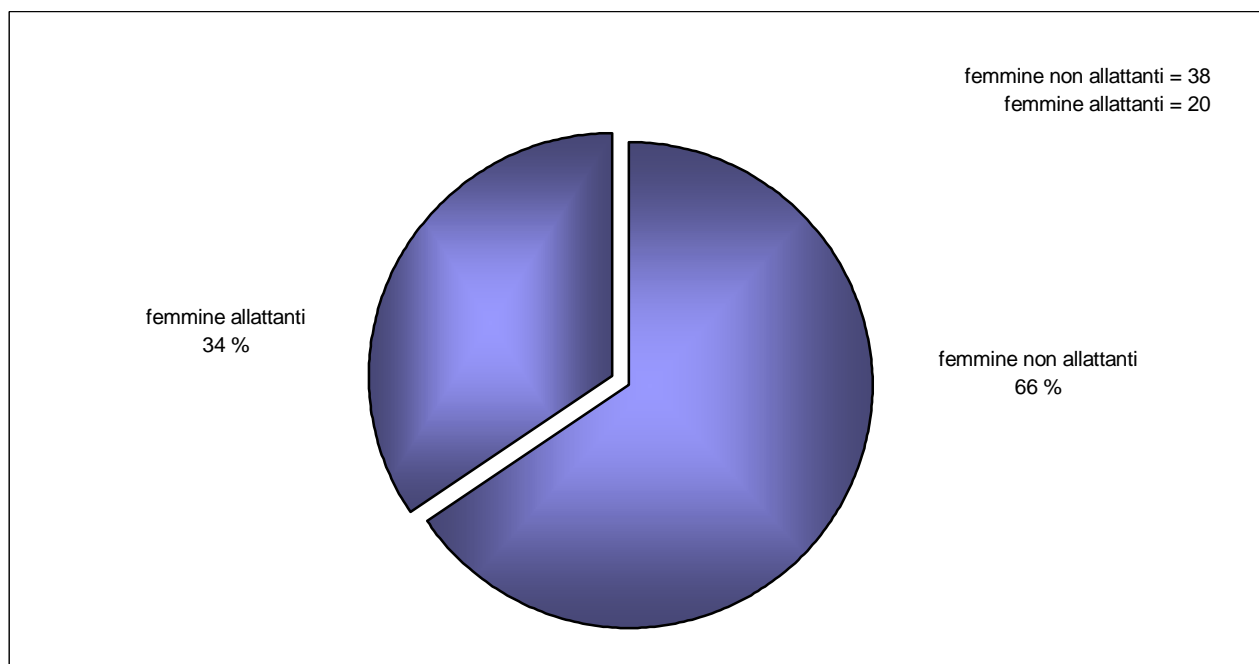
CAPRIOLI MASCHI ABBATTUTI PER CLASSI DI ETÀ'



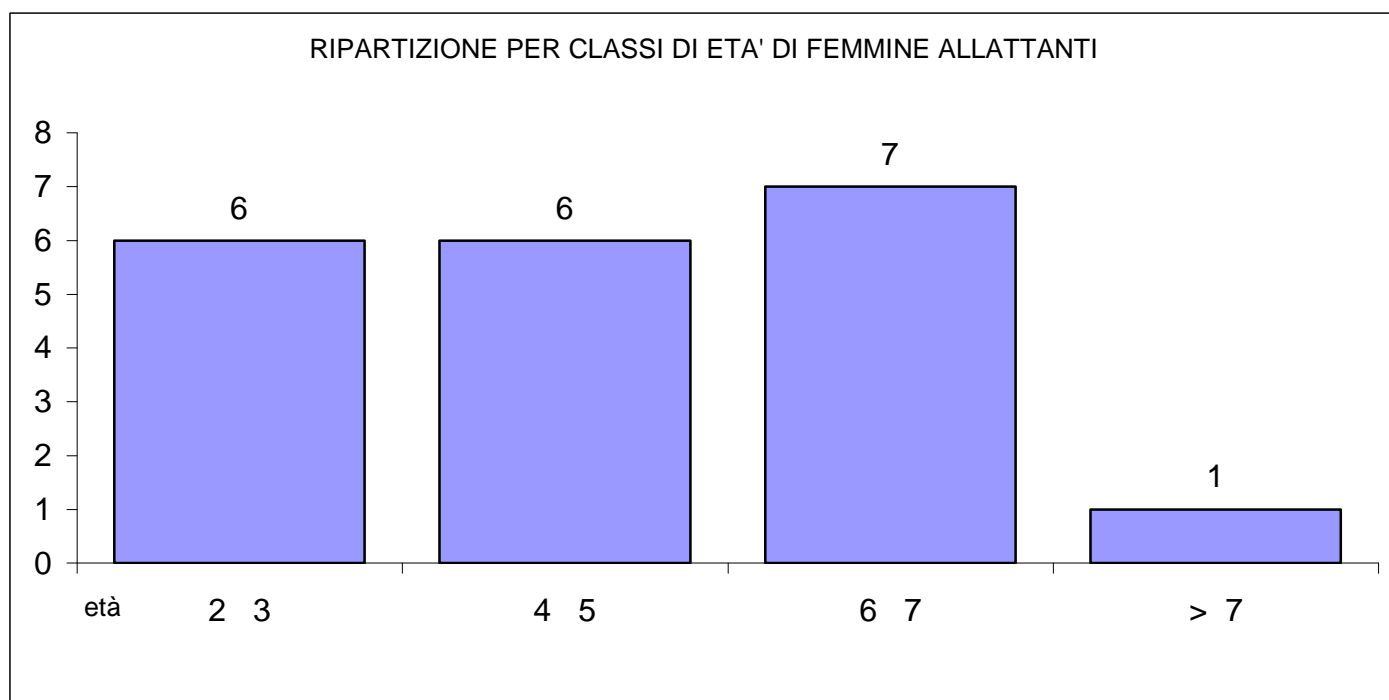
CAPRIOLI FEMMINA ABBATTUTE PER CLASSI DI ETÀ'



FEMMINE DI CAPRIOLO ALLATTANTI

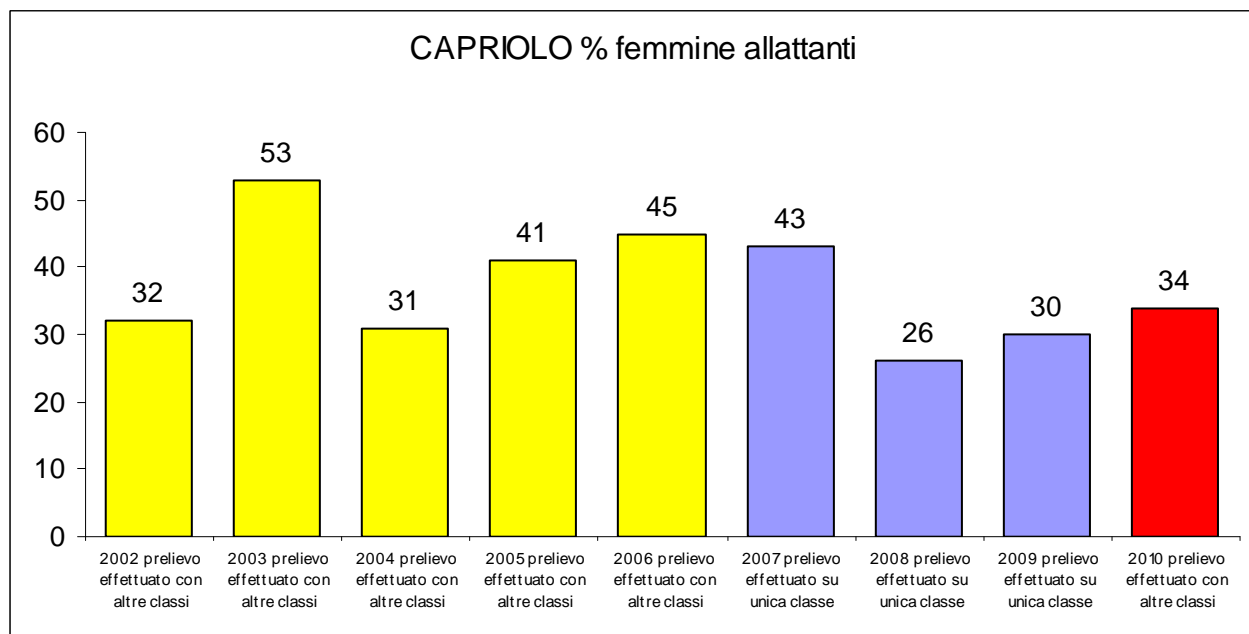


DELLE 58 FEMMINE ABBATTUTE 20 SONO RISULTATE “ALLATTANTI”

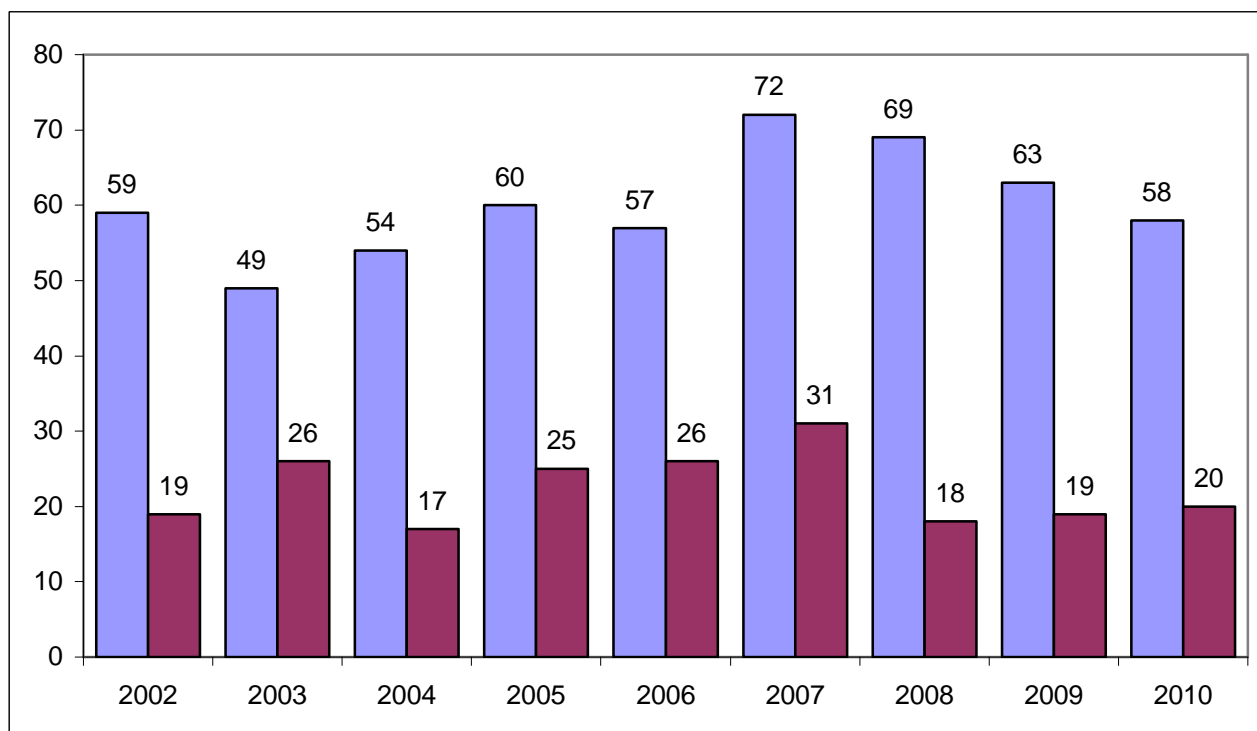


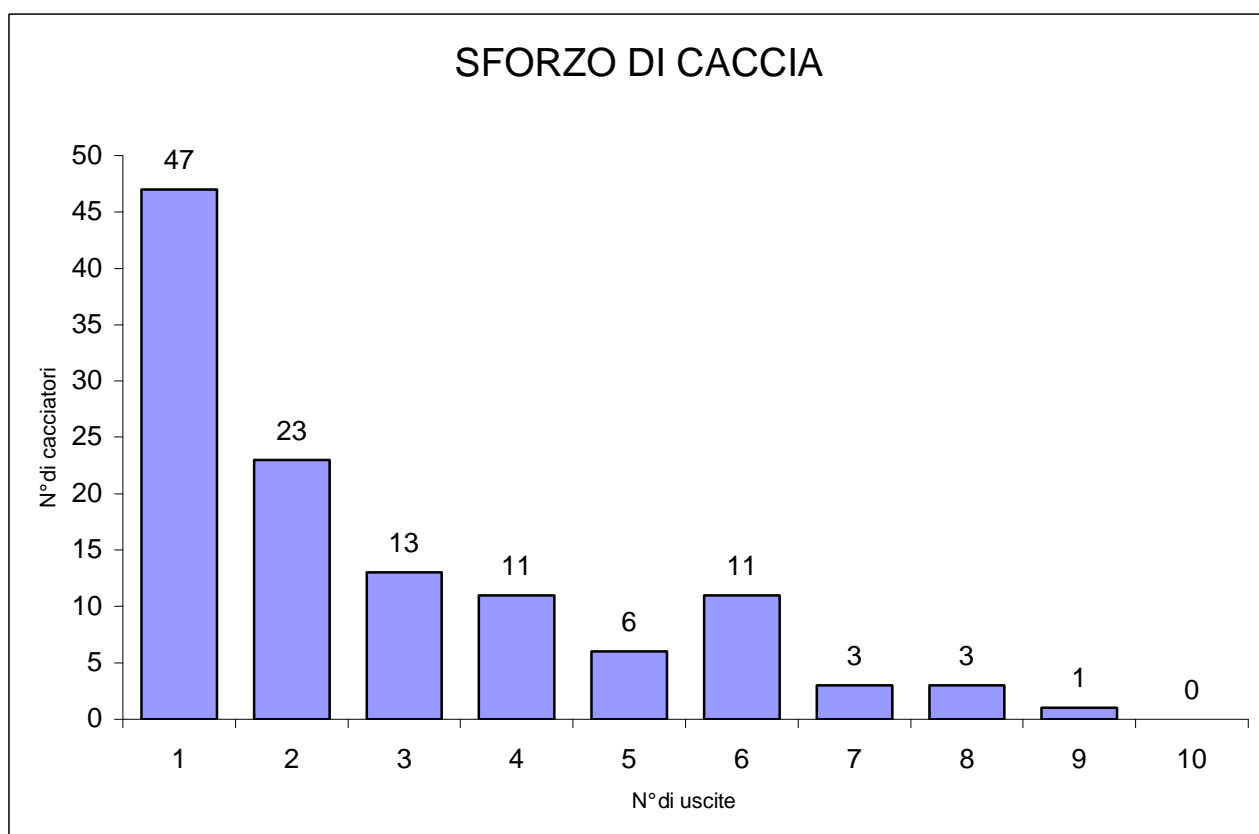
FEMMINE DI CAPRIOLO ALLATTANTI

PERCENTUALI DELLE FEMMINE ALLATTANTI PERIODO 2002 / 2010



RAFFRONTO ABBATTUTO / ALLATTANTE





Dal grafico si evidenzia lo sforzo venatorio ossia il numero di giornate di caccia necessarie per l'abbattimento di un capo di capriolo.

Il 40% dei capi sono stati abbattuti con uno sforzo di caccia di una sola giornata venatoria.

Il 19% dei capi sono stati abbattuti con uno sforzo di caccia di due giornate venatorie.

Il 11% dei capi sono stati abbattuti con uno sforzo di caccia di tre giornate venatorie.

ABBATTIMENTI PER GIORNATE DI CACCIA

PERIODO DI CACCIA DAL 25 SETTEMBRE AL 27 OTTOBRE

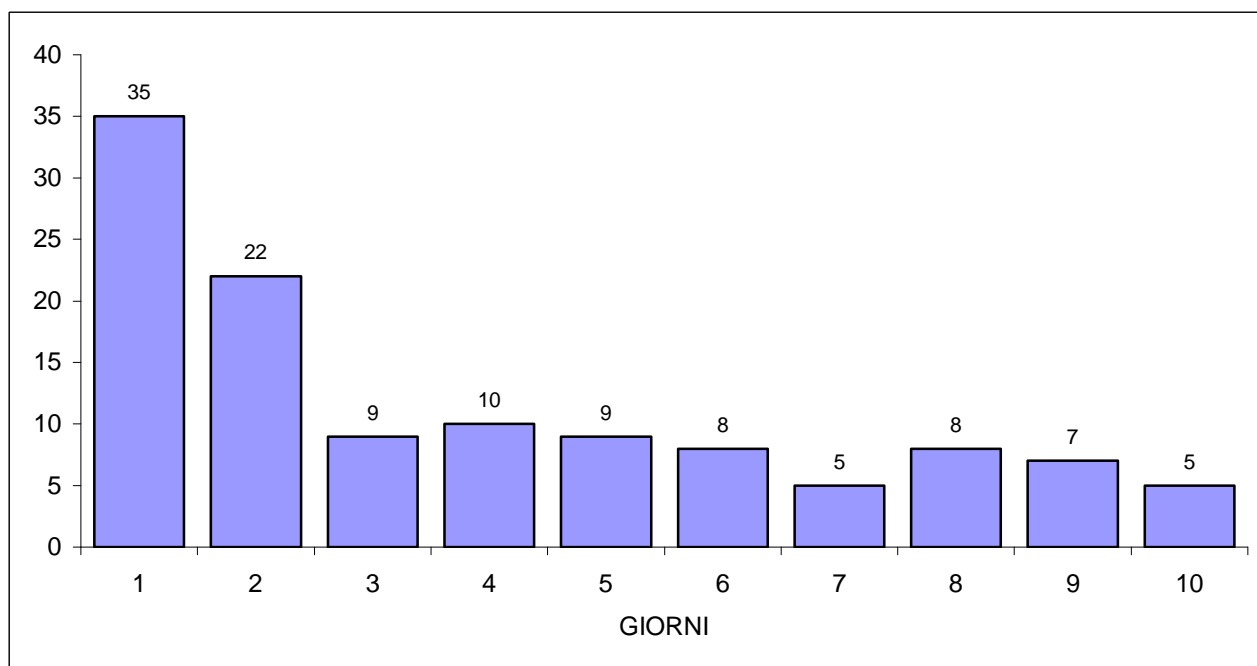
Giorni di caccia	Totale	%	Maschio	Femmina	Piccolo
25 SETTEMBRE	35	29,7	15	14	6
29 SETTEMBRE	22	18,6	8	9	5
03 OTTOBRE	9	7,6	3	6	0
06 OTTOBRE	10	8,5	5	5	0
10 OTTOBRE	9	7,6	1	7	1
13 OTTOBRE	8	6,8	3	3	2
17 OTTOBRE	5	4,2	0	3	2
20 OTTOBRE	6	6,8	3	4	1
24 OTTOBRE	7	6,0	2	3	2
27 OTTOBRE	5	4,2	1	3	1
TOTALI	118	100%	41	57	20

Errori di tiro

* Chiuso per raggiungimento del piano di prelievo

ABBATTIMENTI PER GIORNATE DI CACCIA

PERIODO DI CACCIA DAL 25 SETTEMBRE AL 27 OTTOBRE



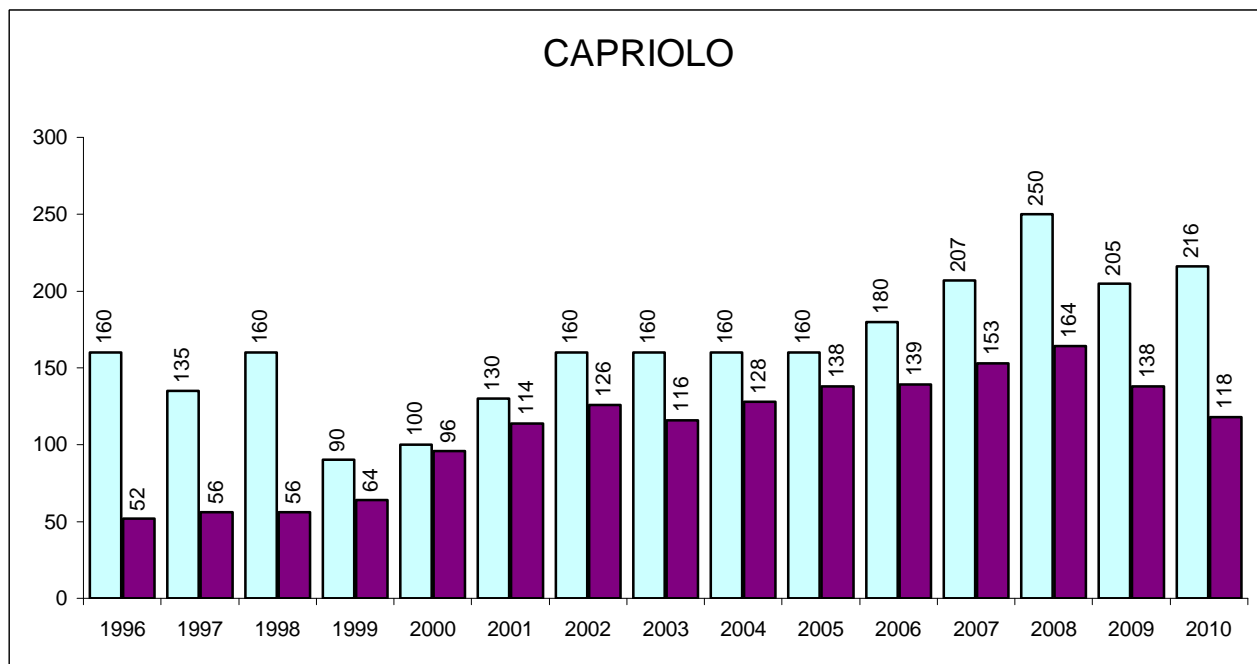
CAPRIOLO

RESOCONTO STAGIONI VENATORIE 1996 - 2010

ANNO	Assegnati	Abbattuti	Maschi	Femmine	Giovane
1996	160		56	56	48
		52	24	20	8
		32,5%	42,8%	35,7%	16,6%
1997	135		56	56	23
		56	21	27	8
		41,4%	37,5%	42,8%	34,7%
1998	160		51	51	58
		56	27	26	3
		35%	52,9%	50,9%	5,2%
1999	90		31	32	27
		64	23	33	8
		71%	74%	103%	30%
2000	100		35	35	30
		96	38	42	16
		96%	106,6%	120%	53,3%
2001	130		46	46	38
		114	47	53	14
		88%	102%	115%	37%
2002	160		56	56	48
		126	53	59	14
		78,8%	94,6%	105,3%	29,4%
2003	160		53	54	53
		116	49	49	18
		72,5%	92,5%	90,8%	34%
2004	160		53	54	53
		128	53	54	21
		80%	100%	100%	40%
2005	160		54	53	53
		138	53	60	25
		86%	98%	113%	47%
2006	180		60	60	60
		139	57	57	25
		77%	95%	95%	42%
2007	207		64	64	79
		154	63	72	19
		74%	98%	112%	24%
2008	250		78	78	94
		164	78	70	16
		66%	100%	90%	17%
2009	205		65	65	75
		138	64	63	11
		67%	98%	97%	14%
2010	216		65	65	86
		118	41	57	20
		55%	63%	88%	23%

RESOCONTO STAGIONI VENATORIE 1996 - 2010

CAPRIOLO



LE COLONNE CHIARE RAPPRESENTANO IL NUMERO DI CAPI ASSEGNATI
LE COLONNE SCURE RAPPRESENTANO IL NUMERO DI CAPI ABBATTUTI

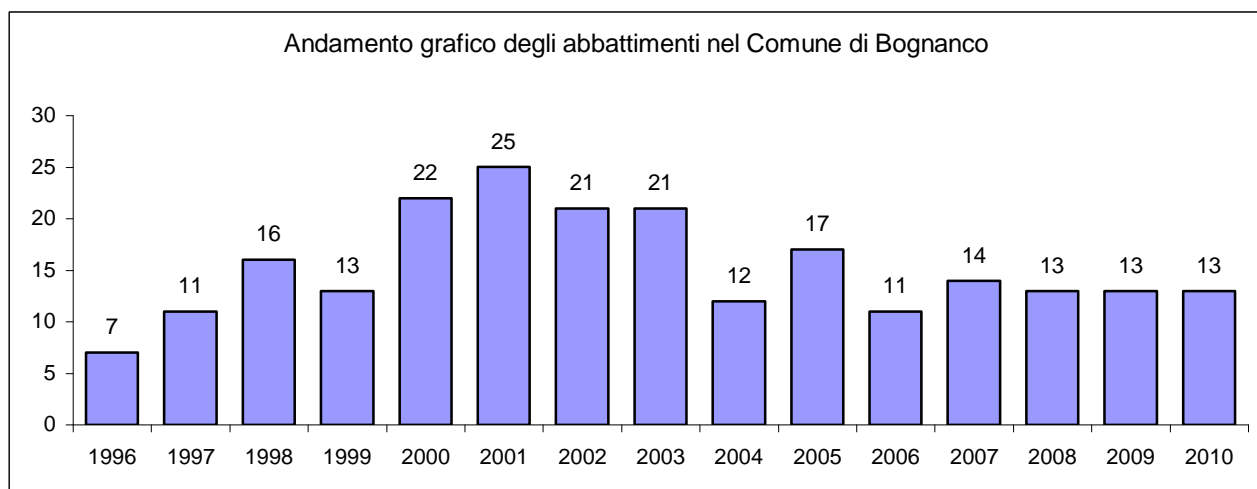
Gli abbattimenti degli anni 1996,1997,1998 si sono svolti,con assegnazione individuale del capo
Gli abbattimenti degli anni 1999,2000,2001,2002,2003,2004,2005,2006 si sono svolti,con la sola assegnazione della specie e non della classe.

Gli abbattimenti nell'anno 2007,2008,2009 si sono svolti, con la sola assegnazione della specie e non della classe, per distretti e gli abbattimenti dei piccoli di CL0 vengono effettuati non in contemporanea alle femmine, ma in un periodo successivo.

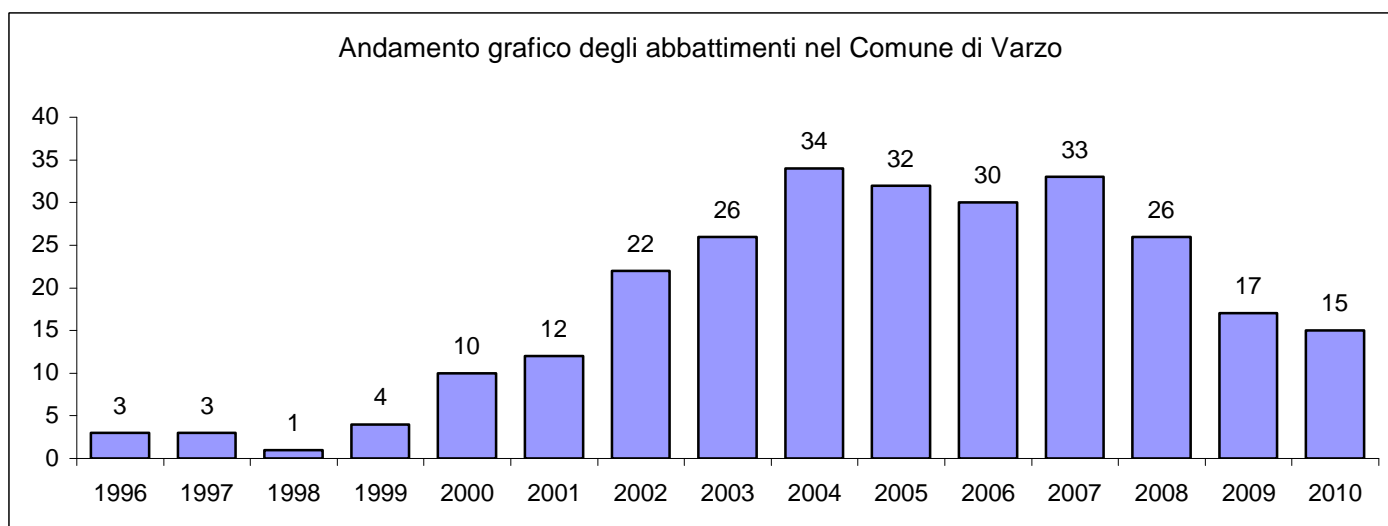
Gli abbattimenti dell'anno 2010 si sono svolti, con la sola assegnazione della specie e non della classe, e per distretti

GLI ABBATTIMENTI DAL 1996 AL 2010 NEI COMUNI PIU' SIGNIFICATIVI DEL COMPRENSORIO

BOGNANCO	TOTALE	MASCHI	FEMMINE	PICCOLO
1996	7	3	4	0
1997	11	3	6	2
1998	16	8	7	1
1999	13	4	6	3
2000	22	7	7	8
2001	25	8	14	3
2002	21	11	9	1
2003	21	9	10	2
2004	12	3	7	2
2005	17	7	9	1
2006	11	6	2	3
2007	14	5	7	2
2008	13	5	7	1
2009	13	10	3	0
2010	13	8	4	1
TOTALI	229	97	102	30

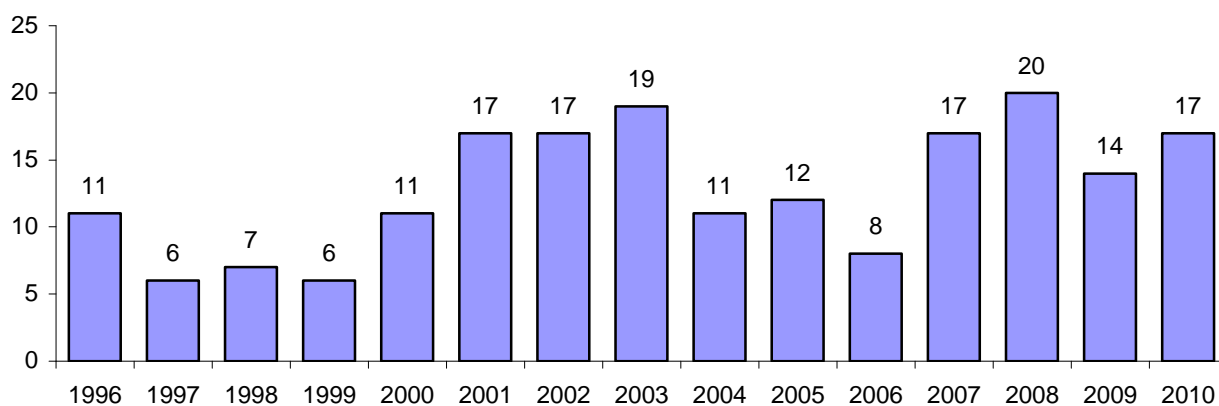


VARZO	TOTALE	MASCHI	FEMMINE	PICCOLO
1996	3	1	2	0
1997	3	1	2	0
1998	1	1	0	0
1999	4	2	1	1
2000	10	4	5	1
2001	12	9	3	0
2002	22	8	11	3
2003	26	9	11	6
2004	34	13	11	10
2005	32	7	17	8
2006	30	12	12	6
2007	33	9	17	7
2008	26	12	12	2
2009	17	8	8	1
2010	15	5	4	6
TOTALI	268	104	116	51



MACUGNAGA	TOTALE	MASCHI	FEMMINE	PICCOLO
1996	11	5	3	3
1997	6	3	3	0
1998	7	3	4	0
1999	6	2	4	0
2000	11	3	7	1
2001	17	5	9	3
2002	17	6	8	3
2003	19	12	6	1
2004	11	7	4	0
2005	12	5	5	2
2006	8	4	4	0
2007	17	7	7	3
2008	20	9	8	3
2009	14	4	9	1
2010	17	5	9	3
TOTALI	193	80	90	23

Andamento grafico degli abbattimenti nel Comune di Macugnaga



ANTRONA	TOTALE	MASCHI	FEMMINE	PICCOLO
1996	3	2	1	0
1997	4	1	3	0
1998	2	2	0	0
1999	10	4	4	2
2000	12	5	5	2
2001	6	3	2	1
2002	4	2	2	0
2003	5	2	1	2
2004	11	4	5	2
2005	12	4	5	3
2006	8	2	6	0
2007	20	10	8	2
2008	17	6	9	2
2009	14	5	8	1
2010	5	3	2	0
TOTALI	133	55	61	17

CEPPO MORELLI	TOTALE	MASCHI	FEMMINE	PICCOLO
1996	10	5	5	0
1997	7	2	3	2
1998	6	2	2	2
1999	4	2	2	0
2000	4	2	1	1
2001	4	2	2	0
2002	7	1	5	1
2003	4	0	4	0
2004	4	4	0	0
2005	6	3	3	0
2006	2	0	2	0
2007	8	3	5	0
2008	9	3	4	2
2009	5	4	1	0
2010	7	3	3	1
TOTALI	87	36	42	9

PIEVE VERGONTE	TOTALE	MASCHI	FEMMINE	PICCOLO
1996	4	1	1	2
1997	2	1	1	0
1998	1	1	0	0
1999	3	1	2	0
2000	7	2	4	1
2001	8	2	5	1
2002	15	7	6	2
2003	1	0	0	1
2004	6	2	3	1
2005	4	3	1	0
2006	9	5	4	0
2007	8	3	5	0
2008	5	4	1	0
2009	15	3	9	3
2010	5	0	4	1
TOTALI	93	35	46	12

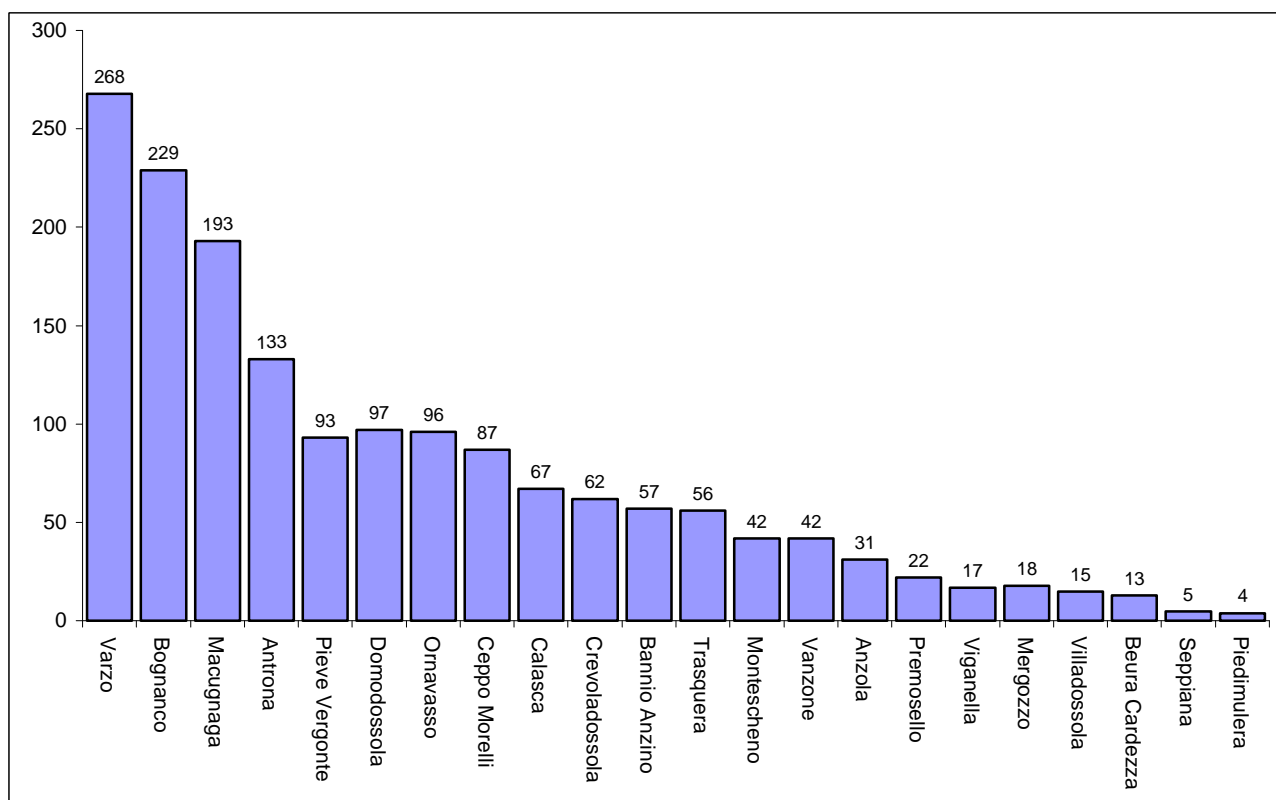
DOMODOSSOLA	TOTALE	MASCHI	FEMMINE	PICCOLO
1996	2	0	1	1
1997	4	2	0	2
1998	3	1	2	0
1999	1	0	1	0
2000	5	1	4	0
2001	7	4	2	1
2002	5	1	4	0
2003	7	3	3	1
2004	8	2	6	0
2005	8	3	2	3
2006	12	6	5	1
2007	5	3	0	2
2008	12	5	5	2
2009	8	2	4	2
2010	12	3	6	3
TOTALI	99	36	45	18

ORNAVASSO	TOTALE	MASCHI	FEMMINE	PICCOLO
1996	0	0	0	0
1997	2	1	1	0
1998	3	2	1	0
1999	3	0	3	0
2000	4	3	0	1
2001	6	2	3	1
2002	1	0	0	1
2003	4	2	2	0
2004	9	3	4	2
2005	8	2	2	4
2006	7	2	0	5
2007	11	5	6	0
2008	13	6	6	1
2009	14	6	5	3
2010	11	4	7	0
TOTALI	96	38	40	18

CREVOLADOSS.	TOTALE	MASCHI	FEMMINE	PICCOLO
1996	1	1	0	0
1997	1	0	0	1
1998	2	0	2	0
1999	5	1	2	2
2000	4	0	3	1
2001	8	3	4	1
2002	3	1	2	0
2003	5	3	2	0
2004	4	3	1	0
2005	4	1	2	1
2006	10	2	7	1
2007	3	1	1	1
2008	5	3	2	0
2009	3	1	2	0
2010	4	2	2	0
TOTALI	62	22	32	8

GRAFICO DEGLI ABBATTIMENTI DAL 1996 AL 2010 IN TUTTI I COMUNI DEL COMPENSORIO VCO 3

CAPRIOLO



STATISTICA SUGLI ABBATTIMENTI DEI CERVI STAGIONE VENATORIA 2010

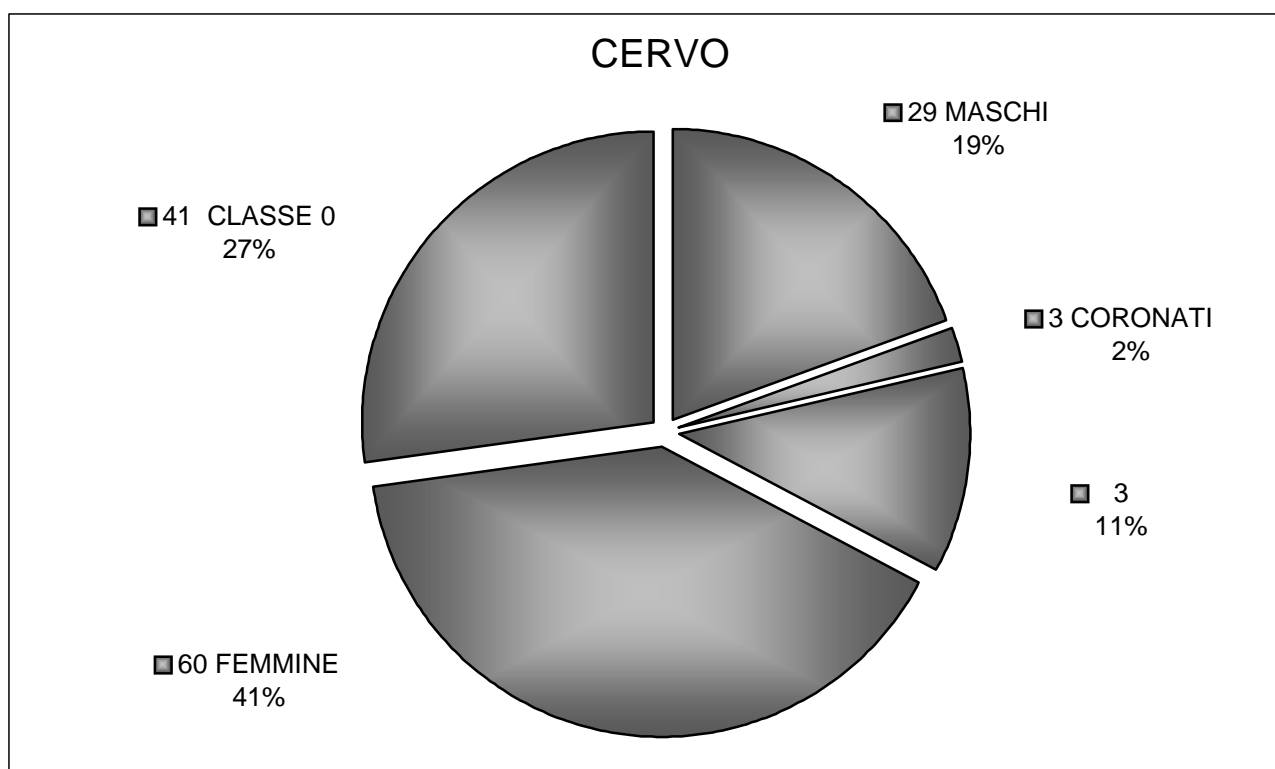
PIANO DI TIRO 156

Maschio Adulto 30 - Coronato 4 - Fusone 11 - Femmina Adulta 55 - Giovani CL 0 56

NELLA STAGIONE VENATORIA 2010 SONO STATI ABBATTUTI
150 CERVI

PERIODO DI CACCIA: dal 25 Settembre al 25 Settembre: femmine, fusoni, piccoli
26 Settembre - 27 Ottobre interruzione del prelievo per il periodo del bramito.

RIPRESA: dal 28 Ottobre al 25 Novembre: maschi, femmine, fusoni, piccoli.



PERCENTUALE DEI TIRI

MASCHIO ADULTO 97 % - MASCHIO CORONATO 75 % - FUSONE 155 %
FEMMINA 109 % - GIOVANI CL0 73 %

PERCENTUALE TOTALE 96 %

RIPARTIZIONE PER DISTRETTI

Numero e sigla del distretto	Previsti	Abbattuti
DISTRETTO N°1 - DIVE	N° 56	N° 58
DISTRETTO N°2 - ANBO	N° 54	N° 55
DISTRETTO N°3 - ANZA	N° 40	N° 33
DISTRETTO N°4 - OSSBA	N° 6	N° 4
TOTALE	N° 156	N° 150

COMUNI INTERESSATI DAL PRELIEVO

COMUNE	TOT	M	F	Fusione	Cl 0
VARZO	41	9	14	4	14
BOGNANCO	28	8	11	1	8
CALASCA	24	6	13	2	3
ANTRONA	14	2	4	1	7
CREVOLADOSSOLA	13	2	5	3	3
BANNIO ANZINO	7	2	2	1	2
DOMODOSSOLA	6	1	2	0	3
TRASQUERA	4	0	1	3	0
ORNAVASSO	4	0	2	1	1
MONTESCHENO	4	0	3	1	0
VIGANELLA	3	1	2	0	0
MACUGNAGA	2	1	1	0	0
TOTALE	150	32	60	17	41

I 3 maschi coronati sono stati abbattuti nei Comuni di Crevoladossola, Varzo, Bognanco

DOVE SONO STATI PRESI I CERVI PIU GROSSI

VIENE CONSIDERATO IL PESO DI TUTTI I CAPI

CERVI MASCHI

PESO	ETA'	COMUNE DI ABBATTIMENTO
141 p.e.	4-6	DOMODOSSOLA
140 p.e.	7-9	BOGNANCO
137 c.e.	Indeter	BOGNANCO
134 p.e.	4-6	CALASCA

c.e. completamente eviscerato – p.e. parzialmente eviscerato

IL PESO MEDIO DEI CERVI MASCHI ADULTI E' STATO DI 110 GK

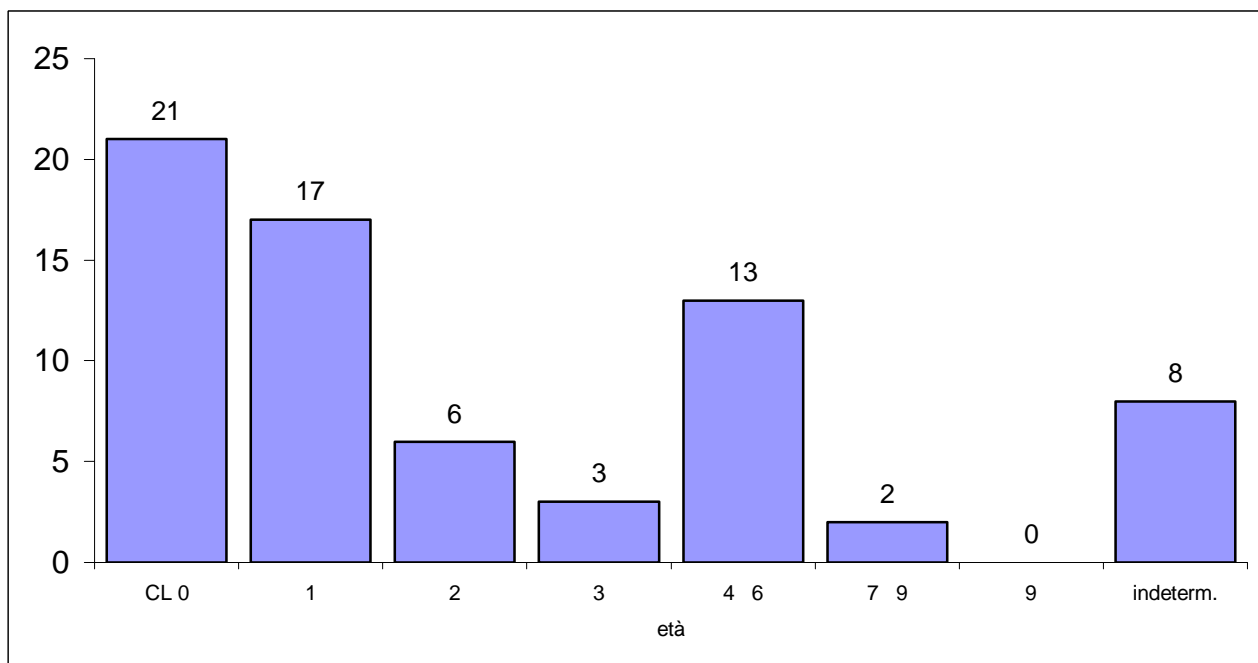
CERVI FEMMINE

PESO	ETA'	COMUNE DI ABBATTIMENTO
88 c.e.	7-9	CALASCA
88 p.e.	4-6	CALASCA
88 p.e.	> 9	VARZO
86 c.e.	4-6	VARZO

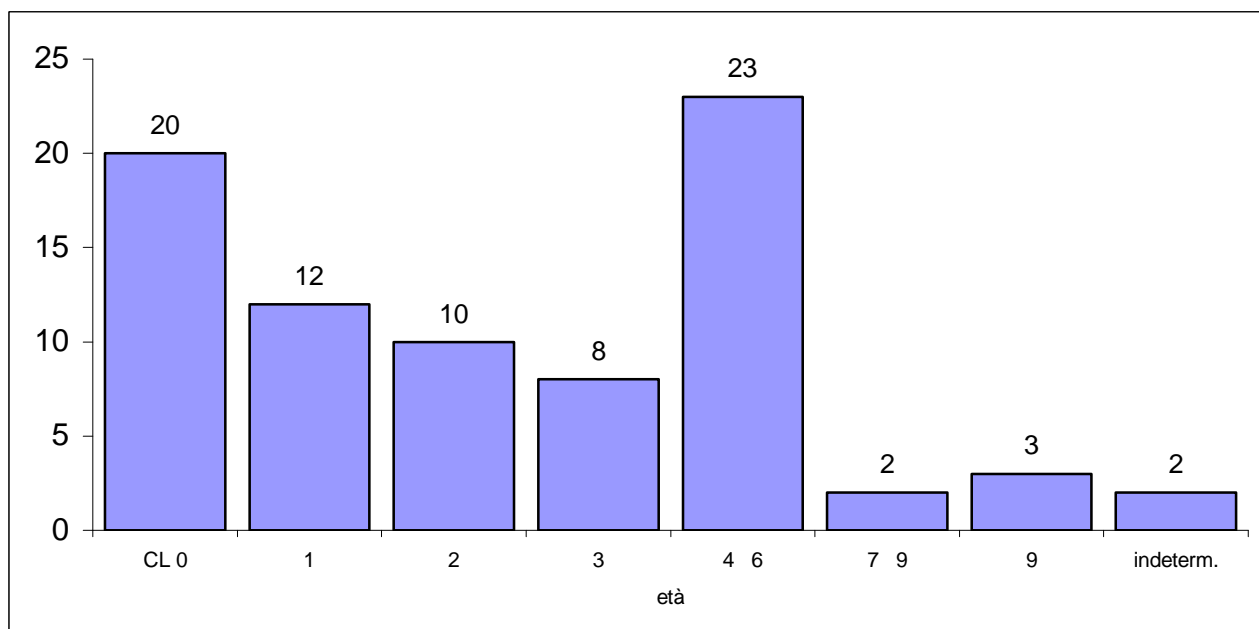
c.e. completamente eviscerato – p.e. parzialmente eviscerato

IL PESO MEDIO DEI CERVI FEMMINA E' STATO DI 68 GK

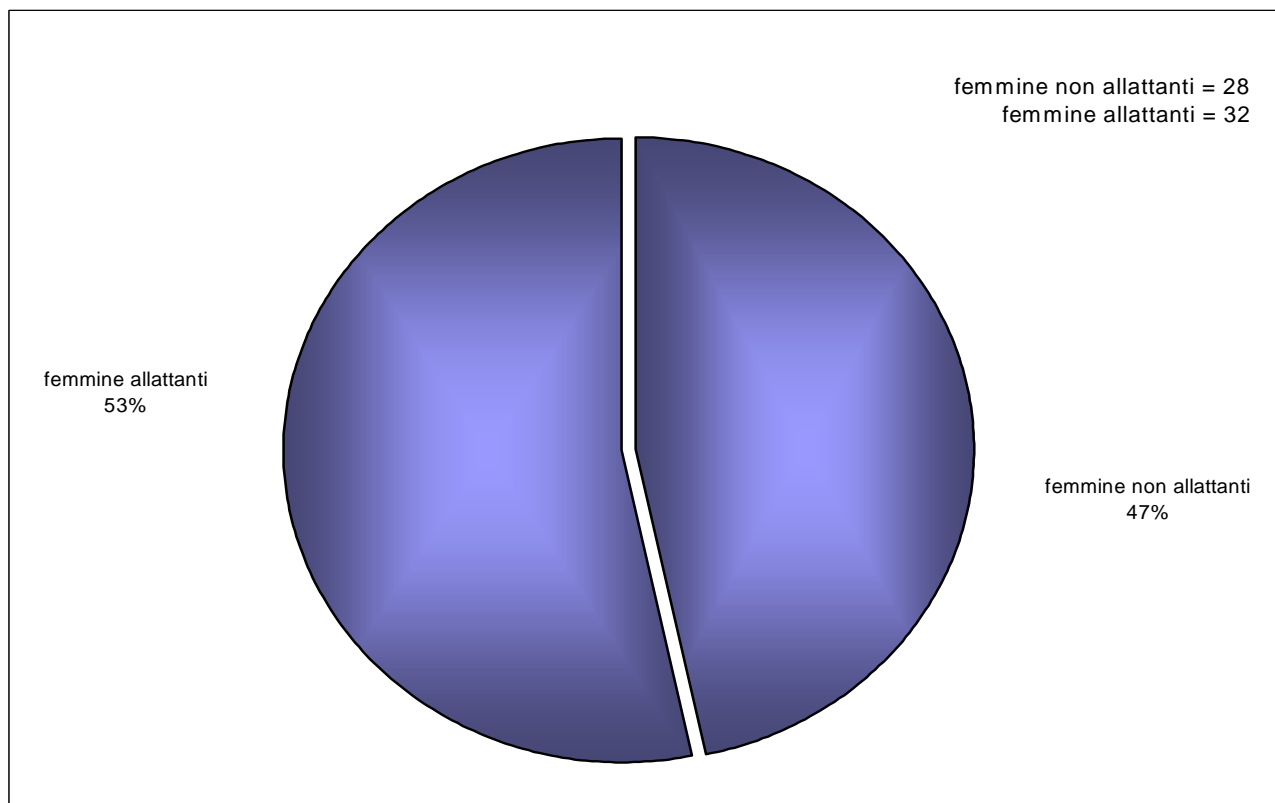
CERVI MASCHI ABBATTUTI PER CLASSI DI ETÀ'



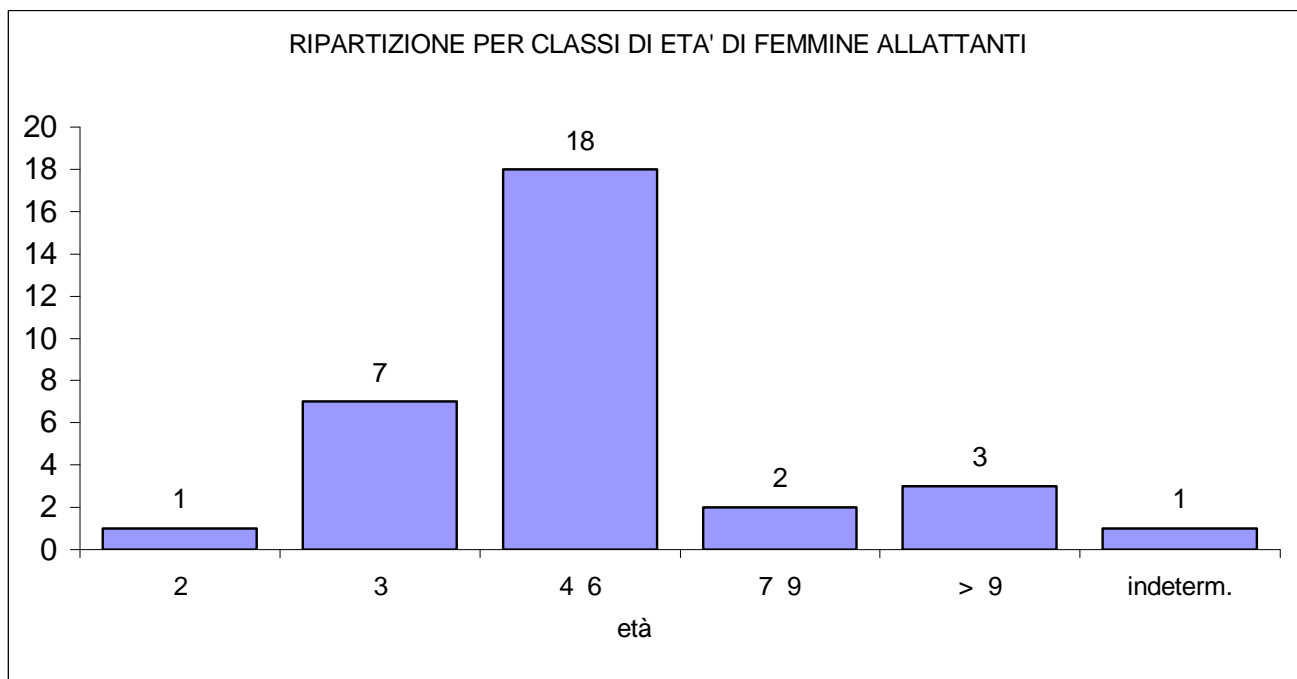
CERVI FEMMINE ABBATTUTE PER CLASSI DI ETÀ'



FEMMINE DI CERVO ALLATTANTI

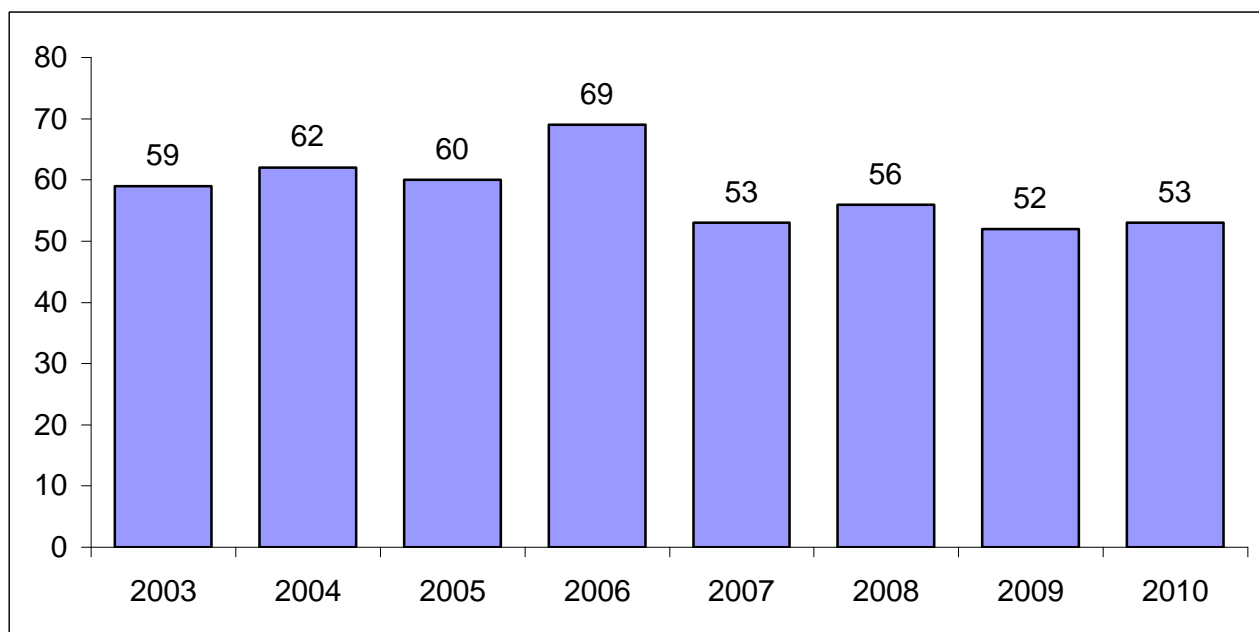


DELLE 60 FEMMINE ABBATTUTE 32 SONO RISULTATE “ALLATTANTI”

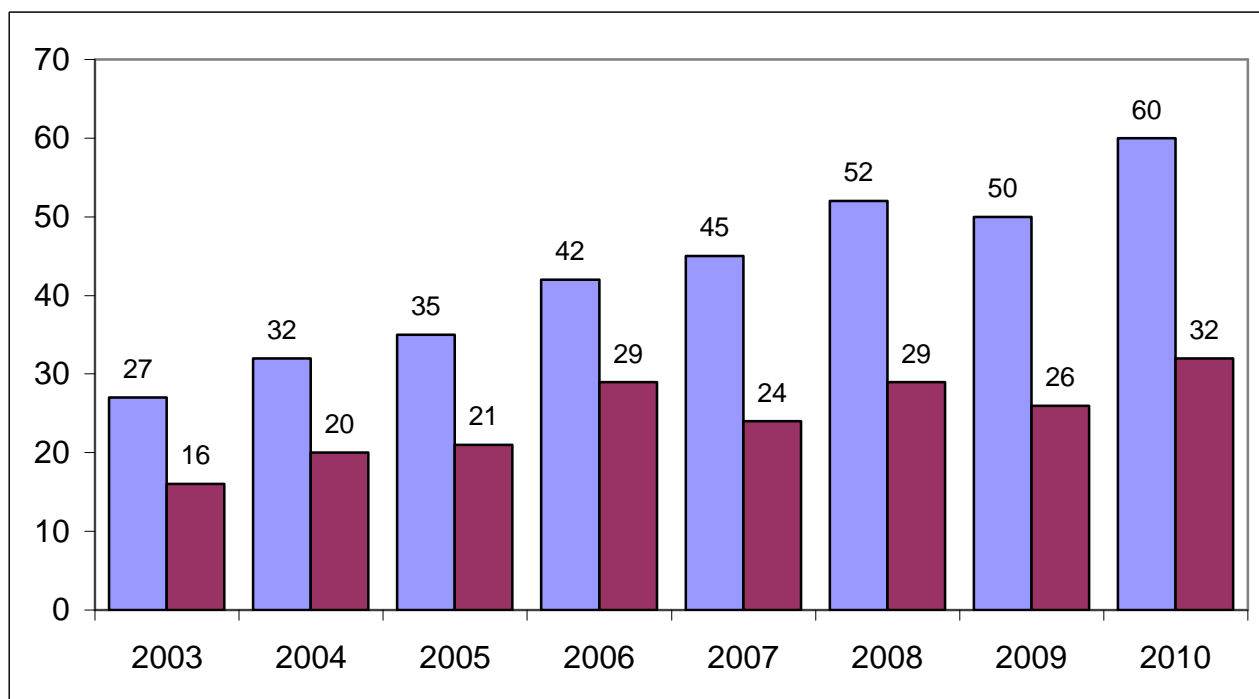


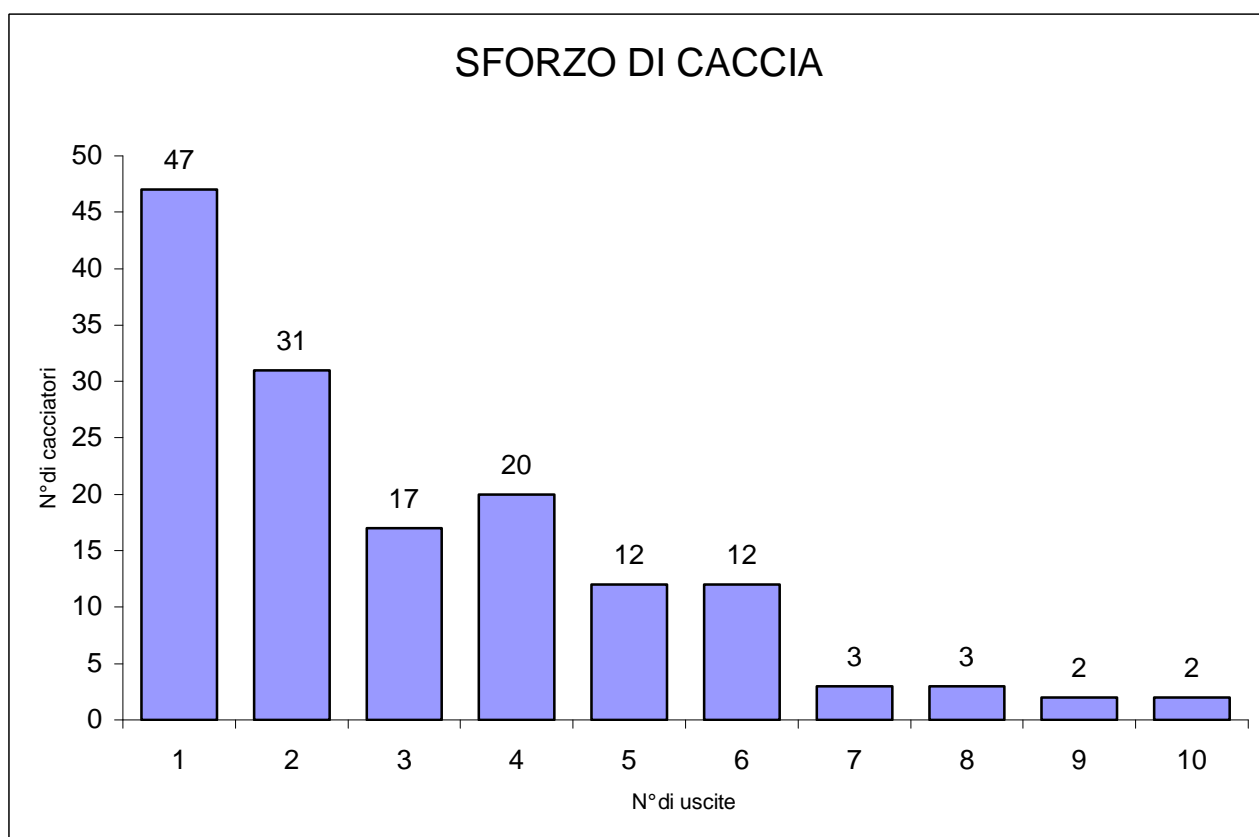
FEMMINE DI CERVO ALLATTANTI

PERCENTUALI DELLE FEMMINE ALLATTANTI PERIODO 2003 / 2010



RAFFRONTO ABBATTUTO / ALLATTANTE





Dal grafico si evidenzia lo sforzo venatorio ossia il numero di giornate di caccia necessarie per l'abbattimento di un capo di cervo.

Il 31% dei capi sono stati abbattuti con uno sforzo di caccia di una sola giornata venatoria.

Il 21% dei capi sono stati abbattuti con uno sforzo di caccia di tre giornate venatorie.

Il 11% dei capi sono stati abbattuti con uno sforzo di caccia di cinque giornate venatorie.

ABBATTIMENTI PER GIORNATE DI CACCIA

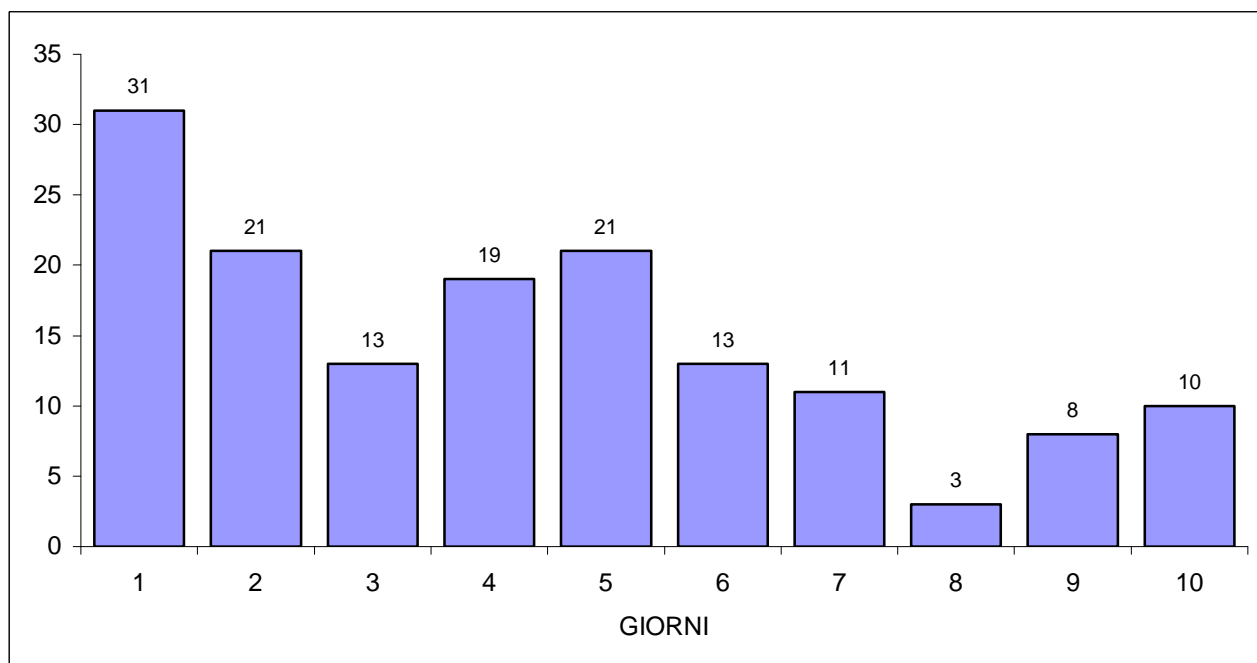
PERIODO DI CACCIA: dal 25 Settembre al 25 Settembre: femmine, fusoni, piccoli
 26 Settembre - 27 Ottobre: interruzione del prelievo per il periodo del bramito.
 RIPRESA: dal 28 Ottobre al 25 Novembre: maschi, femmine, fusoni, piccoli.

Giorni di caccia	Totale	Maschio	Femmina	fusone	Piccolo
25 SETTEMBRE	31	Chiuso	13	12	6
28 OTTOBRE	21	10	5	2	4
30 OTTOBRE	13	6	5	1	1
04 NOVEMBRE	19	8	6	1	4
06 NOVEMBRE	21	5	13	1	2
11 NOVEMBRE	13	0	9	Chiuso #	4
13 NOVEMBRE	11	3	1	Chiuso #	7
18 NOVEMBRE	3	Chiuso #	2	Chiuso #	1
20 NOVEMBRE	8	Chiuso #	1	Chiuso #	7
25 NOVEMBRE	10	Chiuso #	5	Chiuso #	5
TOTALI	150	32	60	17	41

chiuso per raggiungimento del piano di prelievo

ABBATTIMENTI PER GIORNATE DI CACCIA

PERIODO DI CACCIA: dal 25 Settembre al 25 Settembre: femmine, fusoni, piccoli
26 Settembre - 27 Ottobre: interruzione del prelievo per il periodo del bramito.
RIPRESA: dal 28 Ottobre al 25 Novembre: maschi, femmine, fusoni, piccoli.



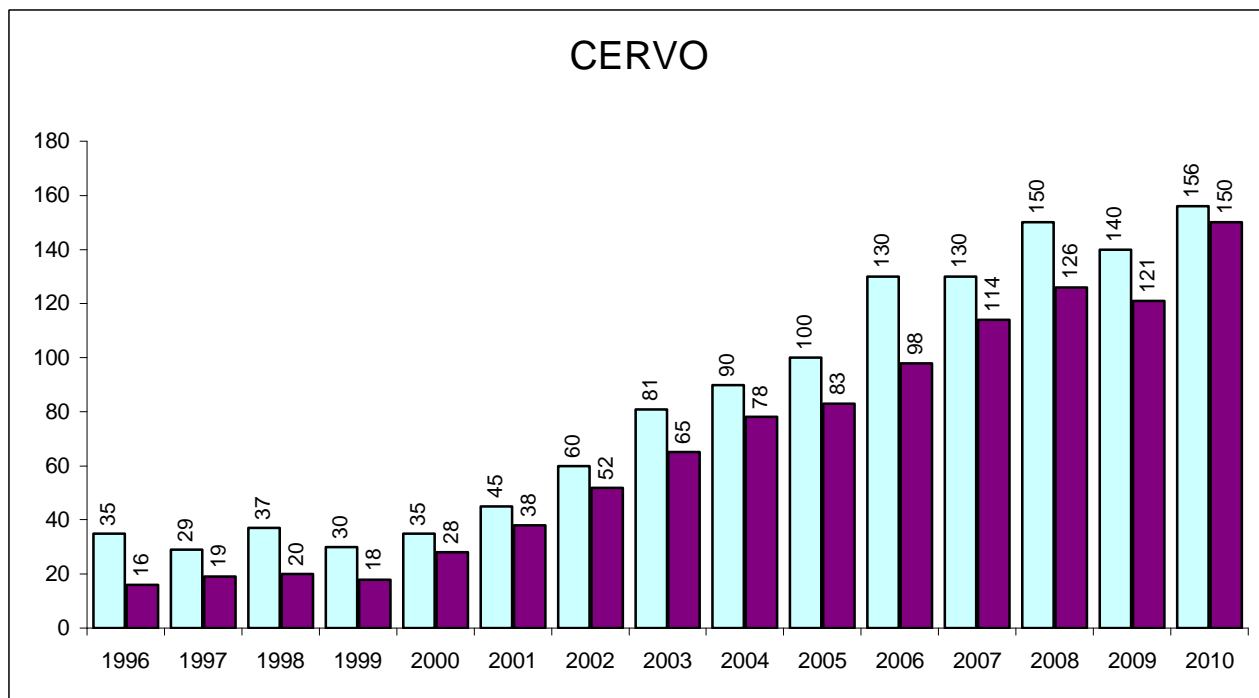
CERVO

RESOCONTO STAGIONI VENATORIE 1996 - 2010

ANNO	Assegnati	Abbattuti	Maschi	Femmine	Giovane	Fusione
1996	35		13	12	10	
		16	11	4	1	
		45,7%	84,6%	33,3%	10%	
1997	29		21	8	0	
		19	14	4	1	
		65,5%	66,6%	50%	0	
1998	37		12	12	13	
		20	10	6	4	
		54%	83,3%	50%	30,7%	
1999	30		7	11	9	3
		18	5	10	1	2
		60%	71%	91%	11%	67%
2000	35		8	13	10	4
		28	6	12	7	3
		80%	75%	92%	70%	75%
2001	45		12	16	13	4
		38	15	17	3	3
		84%	125%	106%	23%	75%
2002	60		16	21	18	5
		52	16	20	10	6
		86,7%	100%	95%	55%	120%
2003	81		20	27	27	7
		65	18	27	10	10
		80%	93%	100%	37%	142%
2004	90		22	30	30	8
		78	25	32	14	7
		87%	114%	107%	47%	88%
2005	100		24	33	33	10
		83	23	35	14	11
		83%	96%	106%	42%	110%
2006	130		28	45	45	12
		98	27	42	17	12
		75%	96%	93%	38%	100%
2007	130		28	45	45	12
		114	28	45	30	11
		88 %	100%	100%	67%	92%
2008	150		30	53	53	14
		126	30	52	33	11
		84 %	100%	98%	62%	79%
2009	140		29	49	49	13
		121	28	50	31	12
		86 %	97%	102%	63%	92%
2010	156		34	55	56	11
		150	32	60	41	17
		96 %	94%	109%	73%	155%

RESOCONTO STAGIONI VENATORIE 1996 - 2010

CERVO



LE COLONNE CHIARE RAPPRESENTANO IL NUMERO DI CAPI ASSEGNATI
LE COLONNE SCURE RAPPRESENTANO IL NUMERO DI CAPI ABBATTUTI

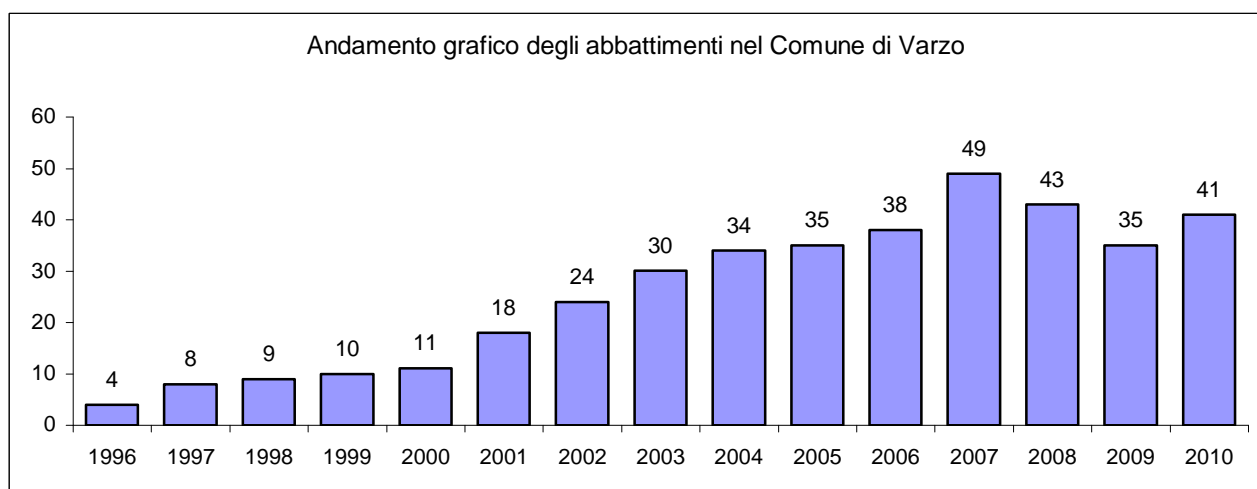
Gli abbattimenti negli anni 1996,1997,1998 si sono svolti,con assegnazione individuale del capo
Gli abbattimenti negli anni 1999,2000,2001,2002,2003,2004,2005,2006, si sono svolti,con la sola assegnazione della specie e non della classe.

Gli abbattimenti nell'anno 2007, 2008, 2009 si sono svolti, con la sola assegnazione della specie e non della classe, e gli abbattimenti dei piccoli di CL0 vengono effettuati non in contemporanea alle femmine, ma in un periodo successivo.

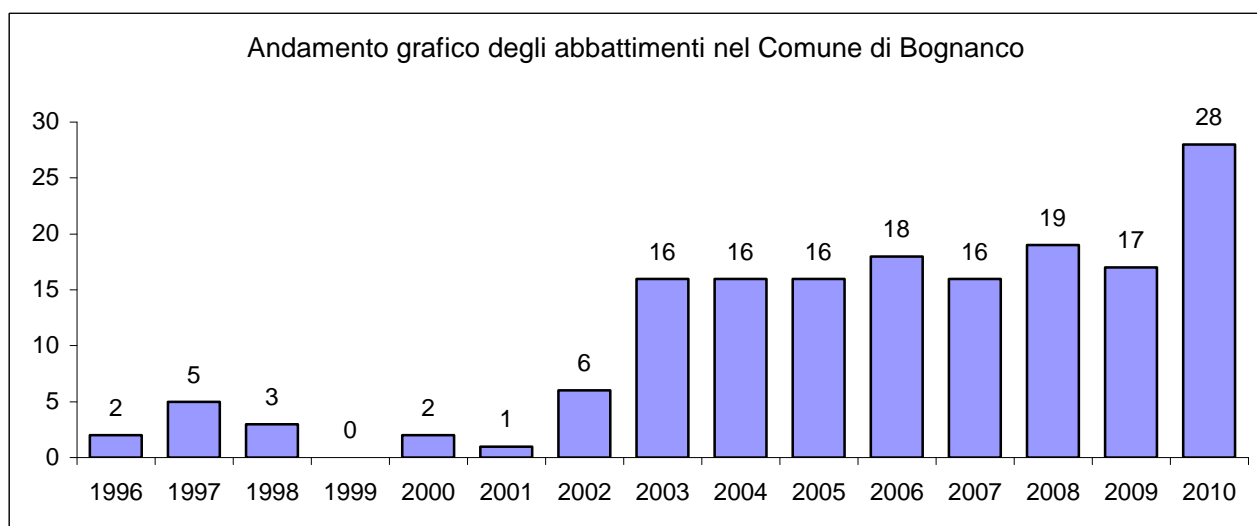
Gli abbattimenti nell'anno 2010 si sono svolti con la sola assegnazione della specie e non della classe, per distretti e con l'interruzione per il periodo del bramito.

GLI ABBATTIMENTI DAL 1996 AL 2010 NEI COMUNI PIU' SIGNIFICATIVI DEL COMPRENSORIO

VARZO	TOTALE	MASCHI	FUSONE	FEMMINE	PICCOLO
1996	4	3		1	0
1997	8	6		2	0
1998	9	2		5	2
1999	10	2	1	7	0
2000	11	1	1	6	3
2001	18	6	2	10	0
2002	24	6	3	9	6
2003	30	11	5	11	3
2004	34	7	3	18	6
2005	35	7	7	18	3
2006	38	11	5	16	6
2007	49	7	3	21	18
2008	43	5	5	23	10
2009	35	5	4	22	4
2010	41	9	4	14	14
TOTALI	389	88	43	183	75

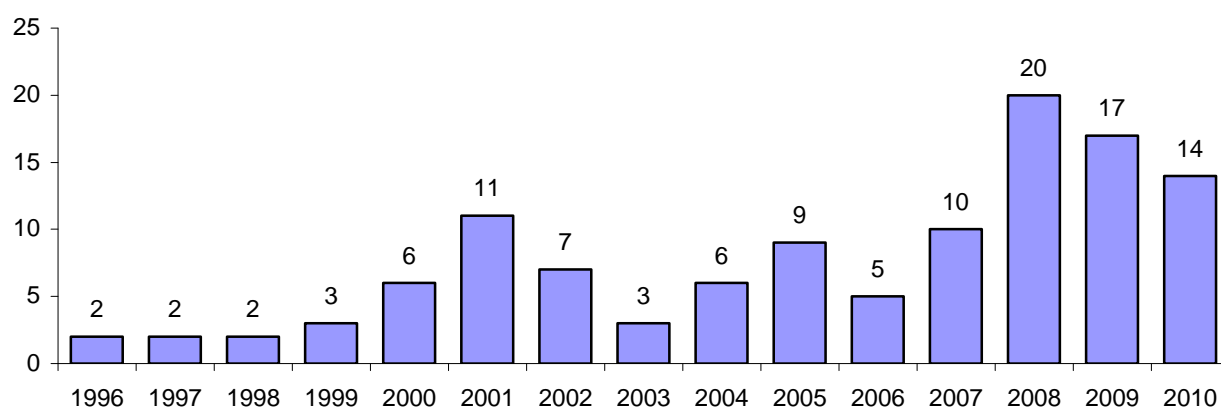


BOGNANCO	TOTALE	MASCHI	FUSONE	FEMMINE	PICCOLO
1996	2	2		0	0
1997	5	3		1	1
1998	3	1		1	1
1999	0	0	0	0	0
2000	2	1	0	1	0
2001	1	1	0	0	0
2002	6	1	0	4	1
2003	16	1	3	8	4
2004	16	5	0	7	4
2005	16	5	0	8	3
2006	18	4	3	6	5
2007	16	3	2	3	8
2008	19	4	1	4	10
2009	17	3	0	5	9
2010	28	8	1	11	8
TOTALI	165	42	10	59	54



ANTRONA	TOTALE	MASCHI	FUSONE	FEMMINE	PICCOLO
1996	2	2		0	0
1997	2	2		0	0
1998	2	2		0	0
1999	3	1	0	1	1
2000	6	0	1	2	3
2001	11	5	1	2	3
2002	7	2	3	1	1
2003	3	0	1	2	0
2004	6	3	1	2	0
2005	9	3	1	3	2
2006	5	2	0	3	0
2007	10	4	1	5	0
2008	20	8	2	9	1
2009	17	6	2	5	4
2010	14	2	1	4	7
TOTALI	117	42	14	39	22

Andamento grafico degli abbattimenti nel Comune di Antrona



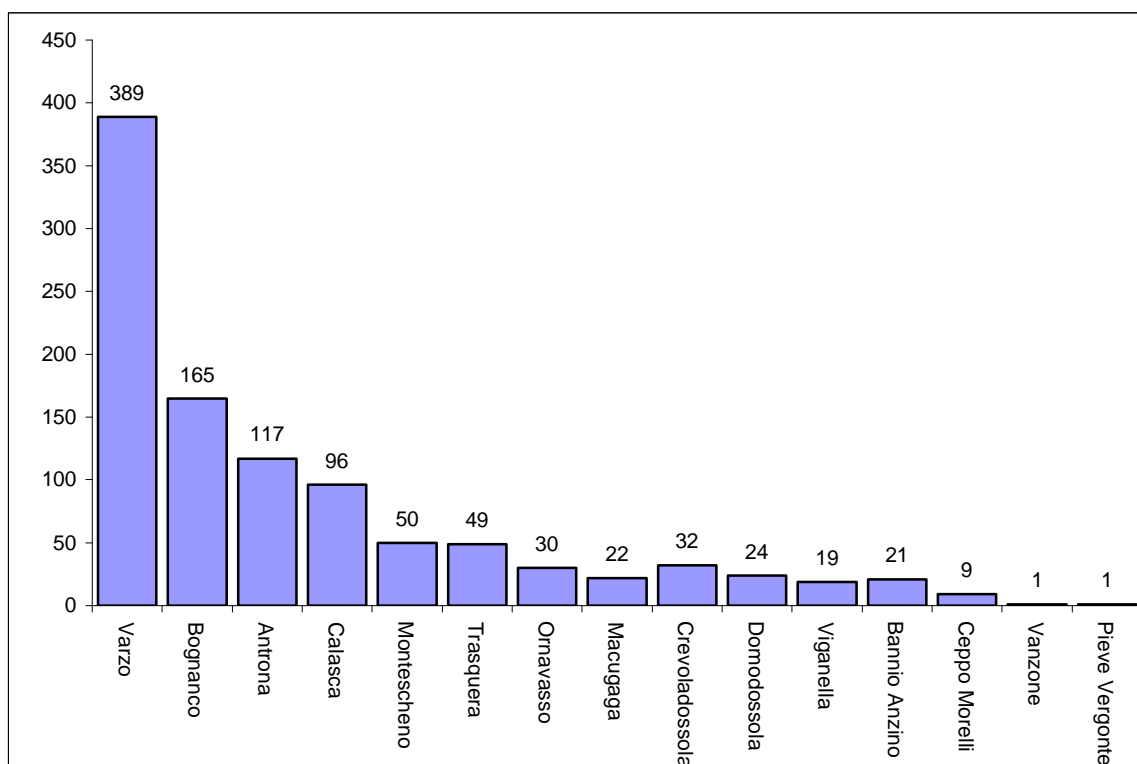
MONTESCHENO	TOTALE	MASCHI	FUSONE	FEMMINE	PICCOLO
1996	2	1		1	0
1997	1	1		0	0
1998	1	1		0	0
1999	3	2	1	0	0
2000	1	1	0	0	0
2001	3	2	0	1	0
2002	4	3	0	1	0
2003	2	2	0	0	0
2004	3	2	1	0	0
2005	7	4	0	2	1
2006	7	2	1	4	0
2007	6	3	0	2	1
2008	3	2	0	0	1
2009	3	0	0	0	3
2010	4	0	1	3	0
TOTALI	50	26	4	14	6

CALASCA	TOTALE	MASCHI	FUSONE	FEMMINE	PICCOLO
1996	1	1		0	0
1997	1	1		0	0
1998	0	0		0	0
1999	1	0	0	1	0
2000	2	1	0	1	0
2001	0	0	0	0	0
2002	2	1	0	1	0
2003	4	0	0	2	2
2004	4	2	0	1	1
2005	6	1	0	2	3
2006	9	3	0	3	3
2007	11	2	3	3	3
2008	13	1	1	5	6
2009	18	3	3	6	6
2010	24	6	2	13	3
TOTALI	96	22	9	38	27

TRASQUERA	TOTALE	MASCHI	FUSONE	FEMMINE	PICCOLO
1996	0	0		0	0
1997	0	0		0	0
1998	1	1		0	0
1999	0	0	0	0	0
2000	1	1	0	0	0
2001	2	0	0	2	0
2002	3	1	0	2	0
2003	3	1	1	1	0
2004	4	0	2	1	1
2005	3	0	2	1	0
2006	8	2	1	5	0
2007	4	1	0	3	0
2008	7	4	0	2	1
2009	9	5	1	2	1
2010	4	0	3	1	0
TOTALI	49	16	10	20	3

GRAFICO DEGLI ABBATTIMENTI DAL 1996 AL 2010 IN TUTTI I COMUNI DEL COMPENSORIO VCO 3

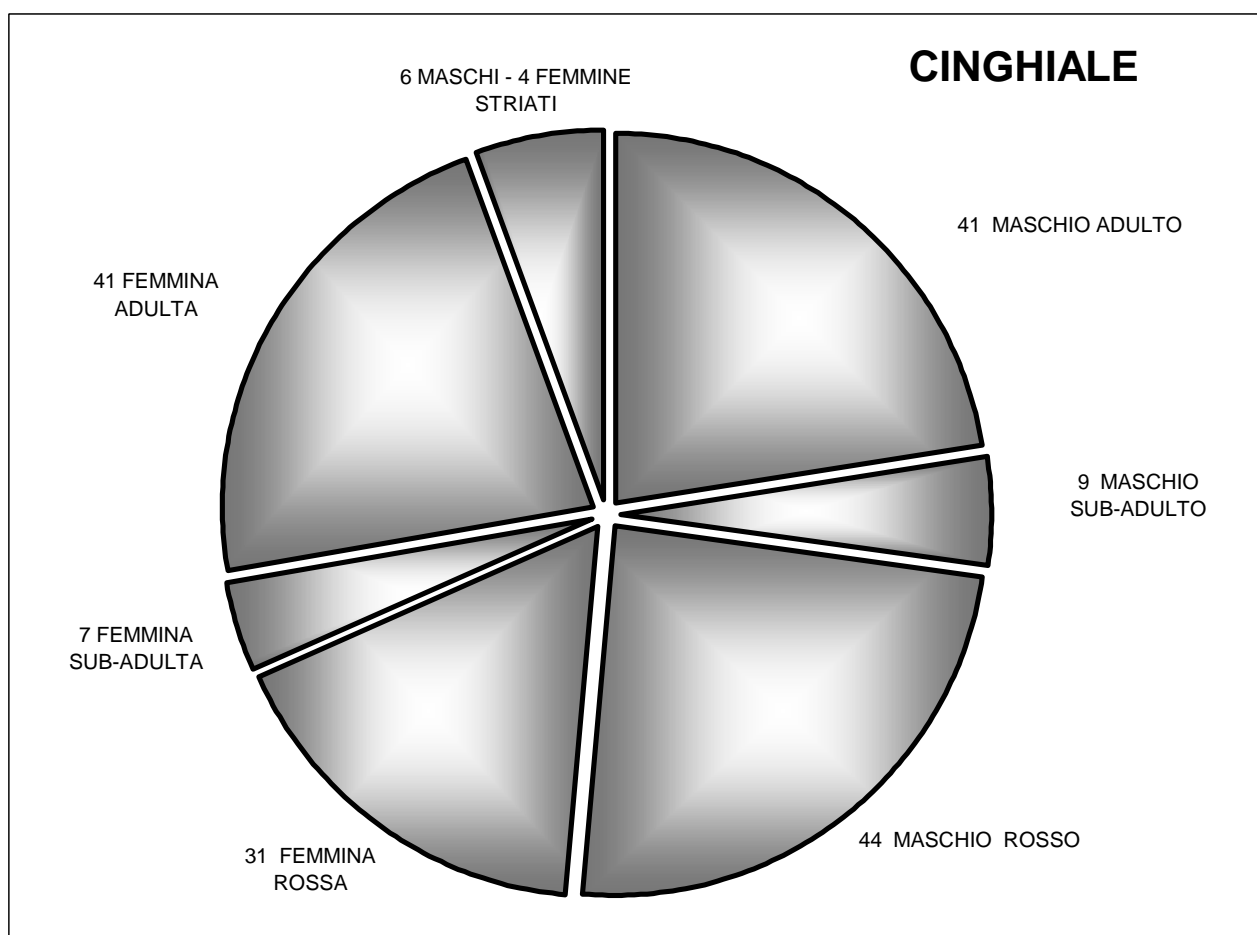
CERVO



STATISTICA SUGLI ABBATTIMENTI DEI CINGHIALI NELLA STAGIONE VENATORIA 2010

NELLA STAGIONE VENATORIA 2010 SONO STATI ABBATTUTI
183 CINGHIALI

PERIODO DI CACCIA: DAL 3 OTTOBRE AL 29 DICEMBRE



PERCENTUALE NEL PRELIEVO

Maschio adulto 22 % - Maschio sub-adulto 5 % - Maschio rosso 25 %
Femmina rossa 17 % - Femmina sub-adulta 4 % - Femmina adulta 22%
Maschi e Femmine striati 5%

COMUNI INTERESSATI DAL PRELIEVO

COMUNE	TOT	Ind.	Maschio Adulto	Maschio Sub ad.	Femm. Adulta	Femm. Sub ad	Rosso		Striato	
							Mas	Fem	Mas	Fem
Mergozzo	23	0	8	0	2	0	8	4	0	1
Calasca	26	0	4	1	7	1	4	4	5	0
Premosello	15	0	4	1	2	2	3	3	0	0
Pieve Vergonte	12	0	2	0	4	1	4	1	0	0
Villadossola	10	0	2	1	3	0	2	2	0	0
Ornavasso	22	0	3	3	2	0	9	5	0	0
Domodossola	8	0	2	0	3	2	1	0	0	0
Seppiana	12	0	3	0	4	0	2	1	1	1
Crevoladossola	4	0	3	0	0	0	1	0	0	0
Pallanzeno	6	0	2	2	0	0	0	2	0	0
Montescheno	11	0	1	0	4	0	4	0	0	2
Ceppo Morelli	2	0	1	0	1	0	0	0	0	0
Bognanco	7	0	1	0	1	0	4	1	0	0
Viganella	2	0	1	0	1	0	0	0	0	0
Vanzone	1	0	1	0	0	0	0	0	0	0
Piedimulera	10	0	2	1	3	0	0	4	0	0
Anzola	4	0	0	0	2	1	1	0	0	0
Varzo	1	0	1	0	0	0	0	0	0	0
Beura Cardezza	2	0	0	0	2	0	0	0	0	0
Bannio Anzino	5	0	0	0	0	0	1	4	0	0
TOTALI	183	0	41	9	41	7	44	31	6	4

DOVE SONO STATI PRESI I CINGHIALI PIU' GROSSI

CINGHIALI MASCHI

COMUNE DI ABBATTIMENTO	PESO
MERGOZZO	112 vuoto
DOMODOSSOLA	105 vuoto
VANZONE	102 parzialm
SEPPIANA	97 vuoto
VALASCA	93 vuoto
CEPPO MORELLI	91 vuoto

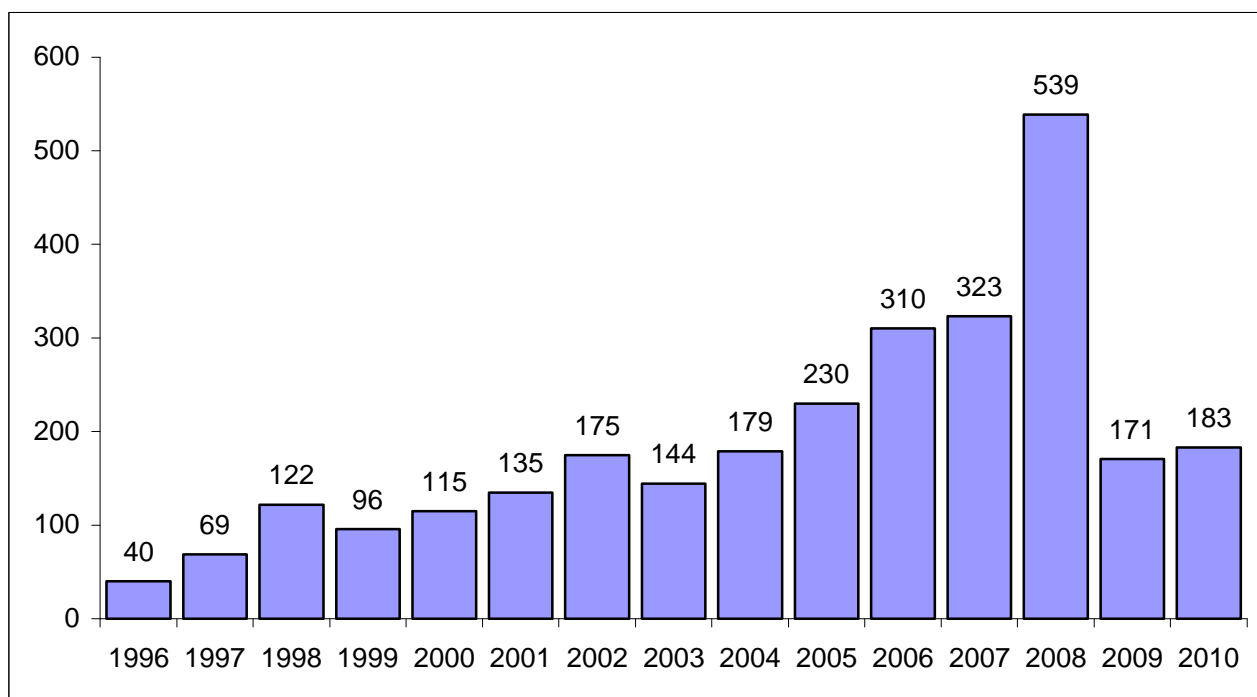
CINGHIALI FEMMINA

COMUNE DI ABBATTIMENTO	PESO
BEURA CARDEZZA	74 vuoto
VILLADOSSOLA	73 vuoto
PIEVE VERGONTE	73 parzialm
CEPPO MORELLI	72 parzialm
PIEDIMULERA	71 parzialm
BEURA CARDEZZA	67 vuoto

ABBATTIMENTI PER GIORNATE DI CACCIA

GIORNI DI CACCIA	TOTALE	MASCHI	FEMMINA
DOMENICA 03 OTTOBRE	4	2	2
MERCOLEDI' 06 OTTOBRE	4	2	2
DOMENICA 10 OTTOBRE	6	4	2
MERCOLEDI' 13 OTTOBRE	0	0	0
DOMENICA 17 OTTOBRE	2	1	1
MERCOLEDI' 20 OTTOBRE	1	1	0
DOMENICA 24 OTTOBRE	4	3	1
MERCOLEDI' 27 OTTOBRE	1	0	1
DOMENICA 31 OTTOBRE	0	0	0
MERCOLEDI' 03 NOVEMBRE	3	3	0
DOMENICA 07 NOVEMBRE	4	2	2
MERCOLEDI' 10 NOVEMBRE	1	1	0
DOMENICA 14 NOVEMBRE	3	3	0
MERCOLEDI' 17 NOVEMBRE	8	4	4
DOMENICA 21 NOVEMBRE	9	6	3
MERCOLEDI' 24 NOVEMBRE	6	3	3
DOMENICA 28 NOVEMBRE	18	13	5
MERCOLEDI' 01 DICEMBRE	6	2	4
DOMENICA 05 DICEMBRE	16	6	10
MERCOLEDI' 08 DICEMBRE	14	6	8
DOMENICA 12 DICEMBRE	14	6	6
MERCOLEDI' 15 DICEMBRE	11	7	4
DOMENICA 19 DICEMBRE	10	5	5
MERCOLEDI' 22 DICEMBRE	4	1	3
DOMENICA 26 DICEMBRE	21	11	10
MERCOLEDI' 29 DICEMBRE	13	8	5
TOTALI	183	100	83

GRAFICO RIASSUNTIVO DEGLI ABBATTIMENTI AL CINGHIALE DAL 1996 AL 2010

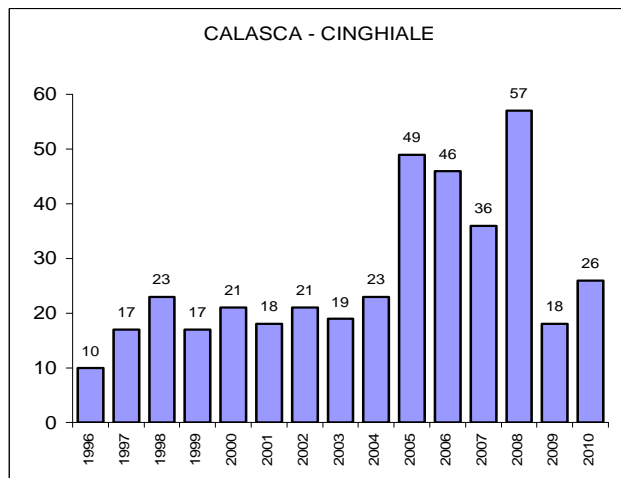
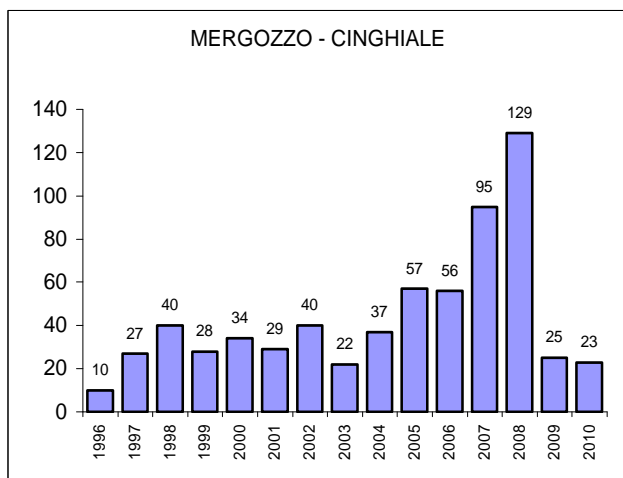


VENGONO RIPORTATI SOLO I DATI RELATIVI AGLI ABBATTIMENTI NEL PERIODO DI CACCIA

GLI ABBATTIMENTI DAL 1996 AL 2010 NEI COMUNI PIU' SIGNIFICATIVI DEL COMPRENSORIO

MERGOZZO	TOT	M	F
1996	10	5	5
1997	27	13	14
1998	40	12	28
1999	28	9	19
2000	34	18	16
2001	29	12	17
2002	40	16	24
2003	22	8	14
2004	37	16	21
2005	57	27	30
2006	56	30	26
2007	95	43	52
2008	129	57	72
2009	25	10	15
2010	23	16	7
TOTALI	652	292	360

CALASCA	TOT	M	F
1996	10	5	5
1997	17	12	5
1998	23	13	10
1999	17	10	7
2000	21	12	9
2001	18	9	9
2002	21	10	11
2003	19	12	7
2004	23	14	9
2005	49	27	22
2006	46	26	20
2007	36	27	9
2008	57	32	25
2009	18	12	6
2010	26	14	12
TOTALI	401	235	166



ORNAVASSO	TOT	M	F
1996	6	2	4
1997	4	1	3
1998	9	5	4
1999	27	15	12
2000	24	9	15
2001	41	18	23
2002	30	13	17
2003	12	5	7
2004	24	12	12
2005	18	9	9
2006	53	23	30
2007	38	13	25
2008	42	19	23
2009	10	2	8
2010	22	15	7
TOTALI	360	161	199

VILLADOSSOLA	TOT	M	F
1996	0	0	0
1997	7	2	5
1998	20	12	8
1999	4	2	2
2000	10	8	2
2001	16	8	8
2002	25	9	16
2003	23	11	12
2004	14	6	8
2005	3	1	2
2006	9	3	6
2007	4	3	1
2008	43	27	16
2009	10	5	5
2010	10	5	5
TOTALI	198	102	96

PIEDIMULERA	TOT	M	F
1996	5	1	4
1997	4	1	3
1998	12	2	10
1999	5	1	4
2000	11	6	5
2001	1	1	0
2002	2	1	1
2003	7	5	2
2004	8	4	4
2005	5	4	1
2006	9	7	2
2007	2	0	2
2008	6	3	3
2009	8	6	2
2010	10	3	7
TOTALI	95	45	50

PALLANZENO	TOT	M	F
1996	8	5	3
1997	5	2	3
1998	8	7	1
1999	4	1	3
2000	3	0	3
2001	6	3	3
2002	5	2	3
2003	2	1	1
2004	8	6	2
2005	5	3	2
2006	7	6	1
2007	4	1	3
2008	13	5	8
2009	5	2	3
2010	6	2	4
TOTALI	89	46	43

PIEVE VERGONTE	TOT	M	F
1996	0	0	0
1997	1	1	0
1998	0	0	0
1999	0	0	0
2000	1	1	0
2001	4	2	2
2002	7	6	1
2003	4	2	2
2004	15	5	10
2005	15	7	8
2006	29	8	21
2007	20	10	10
2008	50	32	18
2009	19	6	12
2010	12	6	6
TOTALI	176	54	72

DOMODOSSOLA	TOT	M	F
1996	1	0	1
1997	0	0	0
1998	0	0	0
1999	0	0	0
2000	1	0	1
2001	0	0	0
2002	5	2	3
2003	13	6	7
2004	11	3	8
2005	9	6	3
2006	20	7	13
2007	18	6	12
2008	33	16	17
2009	18	9	9
2010	8	3	5
TOTALI	137	58	79

SEPIANA	TOT	M	F
1996	0	0	0
1997	1	1	0
1998	6	6	0
1999	1	0	1
2000	2	1	1
2001	2	2	0
2002	5	1	4
2003	5	2	3
2004	5	0	5
2005	13	6	7
2006	10	4	6
2007	16	8	8
2008	21	11	10
2009	6	4	2
2010	12	6	6
TOTALI	105	52	53

MONTESCHENO	TOT	M	F
1996	0	0	0
1997	1	1	0
1998	0	0	0
1999	0	0	0
2000	2	0	2
2001	4	2	2
2002	8	5	3
2003	7	5	2
2004	6	3	3
2005	8	5	3
2006	8	1	7
2007	7	3	4
2008	10	2	7
2009	4	3	1
2010	11	5	6
TOTALI	75	35	40

ANZOLA	TOT	M	F
1996	0	0	0
1997	2	1	1
1998	2	0	2
1999	5	0	5
2000	4	1	3
2001	3	2	1
2002	5	1	4
2003	7	3	4
2004	7	2	5
2005	1	1	0
2006	2	0	2
2007	3	2	1
2008	4	4	0
2009	2	0	2
2010	4	1	3
TOTALI	51	18	33

VIGANELLA	TOT	M	F
1996	0	0	0
1997	2	1	1
1998	1	1	0
1999	3	2	1
2000	0	0	0
2001	10	4	6
2002	5	1	4
2003	3	2	1
2004	5	2	3
2005	2	0	2
2006	11	5	6
2007	7	5	2
2008	9	8	1
2009	7	3	4
2010	2	1	1
TOTALI	67	35	32

PREMOSELLO	TOT	M	F
1996	0	0	0
1997	0	0	0
1998	0	0	0
1999	1	0	1
2000	2	1	1
2001	0	0	0
2002	9	5	4
2003	3	1	2
2004	2	1	1
2005	11	4	7
2006	9	5	4
2007	27	14	13
2008	54	25	29
2009	2	1	1
2010	15	9	6
TOTALI	135	66	69

CREVOLADOSS.	TOT	M	F
1996	0	0	0
1997	0	0	0
1998	0	0	0
1999	0	0	0
2000	1	1	0
2001	0	0	0
2002	2	2	0
2003	6	3	3
2004	2	2	0
2005	13	7	6
2006	20	7	13
2007	20	10	10
2008	20	7	13
2009	11	7	4
2010	4	4	0
TOTALI	99	50	49

BOGNANCO	TOT	M	F
1996	0	0	0
1997	0	0	0
1998	0	0	0
1999	0	0	0
2000	0	0	0
2001	0	0	0
2002	4	3	1
2003	8	5	3
2004	5	2	3
2005	7	5	2
2006	12	8	4
2007	10	7	3
2008	9	3	6
2009	5	2	3
2010	7	5	2
TOTALI	67	49	27

ANTRONA	TOT	M	F
1996	0	0	0
1997	1	1	0
1998	1	0	1
1999	0	0	0
2000	0	0	0
2001	0	0	0
2002	0	0	0
2003	3	2	1
2004	2	2	0
2005	6	4	2
2006	2	1	1
2007	1	0	1
2008	6	3	3
2009	1	1	0
2010	0	0	0
TOTALI	23	14	9

BANNIO ANZINO	TOT	M	F
1996	0	0	0
1997	0	0	0
1998	0	0	0
1999	0	0	0
2000	0	0	0
2001	0	0	0
2002	0	0	0
2003	0	0	0
2004	1	1	0
2005	4	3	1
2006	4	3	1
2007	1	0	1
2008	2	2	0
2009	4	2	2
2010	5	1	4
TOTALI	21	12	9

VANZONE	TOT	M	F
1996	0	0	0
1997	0	0	0
1998	0	0	0
1999	0	0	0
2000	0	0	0
2001	1	1	0
2002	0	0	0
2003	0	0	0
2004	0	0	0
2005	2	2	0
2006	0	0	0
2007	3	2	1
2008	7	3	4
2009	5	3	2
2010	1	1	0
TOTALI	19	11	8

VOGOGNA	TOT	M	F
1996	0	0	0
1997	0	0	0
1998	0	0	0
1999	0	0	0
2000	0	0	0
2001	0	0	0
2002	0	0	0
2003	0	0	0
2004	1	0	1
2005	2	1	1
2006	1	1	0
2007	7	5	2
2008	6	4	2
2009	0	0	0
2010	0	0	0
TOTALI	17	11	6

VARZO	TOT	M	F
1996	0	0	0
1997	0	0	0
1998	0	0	0
1999	0	0	0
2000	0	0	0
2001	0	0	0
2002	0	0	0
2003	0	0	0
2004	3	3	0
2005	0	0	0
2006	1	1	0
2007	2	1	1
2008	4	2	2
2009	2	1	1
2010	1	1	0
TOTALI	13	9	4

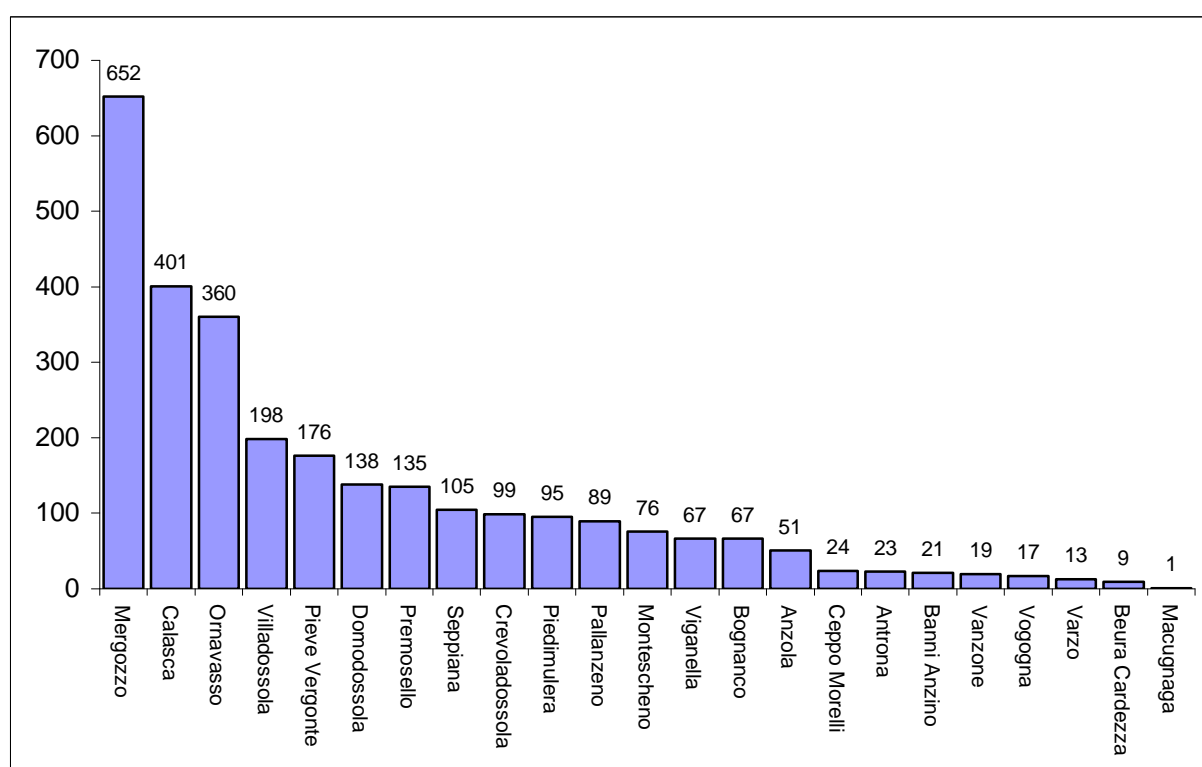
CEPPO MORELLI	TOT	M	F
1996	0	0	0
1997	0	0	0
1998	0	0	0
1999	0	0	0
2000	0	0	0
2001	0	0	0
2002	1	1	0
2003	0	0	0
2004	0	0	0
2005	0	0	0
2006	0	0	0
2007	2	1	1
2008	10	4	6
2009	9	5	4
2010	2	1	1
TOTALI	24	12	12

BEURA CARDEZZA	TOT	M	F
1996	0	0	0
1997	0	0	0
1998	0	0	0
1999	1	0	1
2000	0	0	0
2001	0	0	0
2002	0	0	0
2003	0	0	0
2004	0	0	0
2005	0	0	0
2006	1	1	0
2007	0	0	0
2008	4	1	3
2009	1	1	0
2010	2	0	2
TOTALI	9	3	6

MACUGNAGA	TOT	M	F
1996	0	0	0
1997	0	0	0
1998	0	0	0
1999	0	0	0
2000	0	0	0
2001	0	0	0
2002	1	0	1
2003	0	0	0
2004	0	0	0
2005	0	0	0
2006	0	0	0
2007	0	0	0
2008	0	0	0
2009	0	0	0
2010	0	0	0
TOTALI	1	0	1

GRAFICO DEGLI ABBATTIMENTI DAL 1996 AL 2010 IN TUTTI I COMUNI DEL COMPENSORIO VCO 3

CINGHIALE



PIANO CONTENITIVO AL CINGHIALE ANNO 2010 COMUNI INTERESSATI DAL PRELIEVO

Abbattimenti effettuati da Soci cacciatori da postazioni fisse

COMUNE	Totale	Maschio	Femmina	Indeter.
Mergozzo	4	0	0	4
Premosello	4	0	0	4
Angola	4	0	0	4
Montescheno	1	0	0	1
Bognanco	6	0	0	6
TOTALI	19	0	0	19

Abbattimenti effettuati da proprietari o conduttori fondi agricoli

COMUNE	Totale	Maschio	Femmina	Indeter.
Mergozzo	11	0	0	11
Premosello	11	0	0	11
Vogogna	10	0	0	10
TOTALI	32	0	0	32

Abbattimenti effettuati dalla Polizia Provinciale

COMUNE	Totale	Maschio	Femmina	Indeter.
Non disponibile	8	0	0	8
TOTALI	8	0	0	8

PIANO CONTENITIVO AL CINGHIALE ANNO 2010 COMUNI INTERESSATI DAL PRELIEVO

Abbattimenti effettuati da Soci durante il periodo di caccia di selezione agli ungulati

COMUNE	Totale	Maschio	Femmina	Indeter.
Calasca	11	4	7	0
Ornavasso	9	3	6	0
Beura Cardezza	4	2	2	0
Domodossola	3	2	1	0
Bognanco	3	0	3	0
Antrona	3	0	3	0
Premosello	2	0	2	0
Bannio Anzino	2	1	1	0
Anzola	2	2	0	0
Viganella	2	1	1	0
Vogogna	2	0	2	0
Crevaladossola	1	1	0	0
Mergozzo	1	1	0	0
Montescheno	1	0	1	0
Villadossola	1	1	0	0
TOTALI				

Sinistri stradali VCO 3

COMUNE	Totale	Maschio	Femmina	Indeter.
Non disponibili	0	0	0	0
TOTALI	0	0	0	0

PIANO CONTENITIVO AL CINGHIALE ANNO 2010 COMUNI INTERESSATI DAL PRELIEVO

Tabella riassuntiva di tutti gli interventi

COMUNE	Totale	Maschio	Femmina	Indeter.
Premosello	17	0	2	15
Mergozzo	16	1	0	15
Vogogna	12	0	2	10
Calasca	11	4	7	0
Ornavasso	9	3	6	0
Bognanco	9	0	3	6
Non disponibile	8	0	0	8
Anzola	6	2	0	4
Beura cardezza	4	2	2	0
Domodossola	3	2	1	0
Antrona	3	0	3	0
Bannio Anzino	2	2	0	0
Montescheno	2	0	1	1
Viganella	2	1	1	0
Villadossola	1	1	0	0
Crevoladossola	1	1	0	0
TOTALI	106	19	28	59

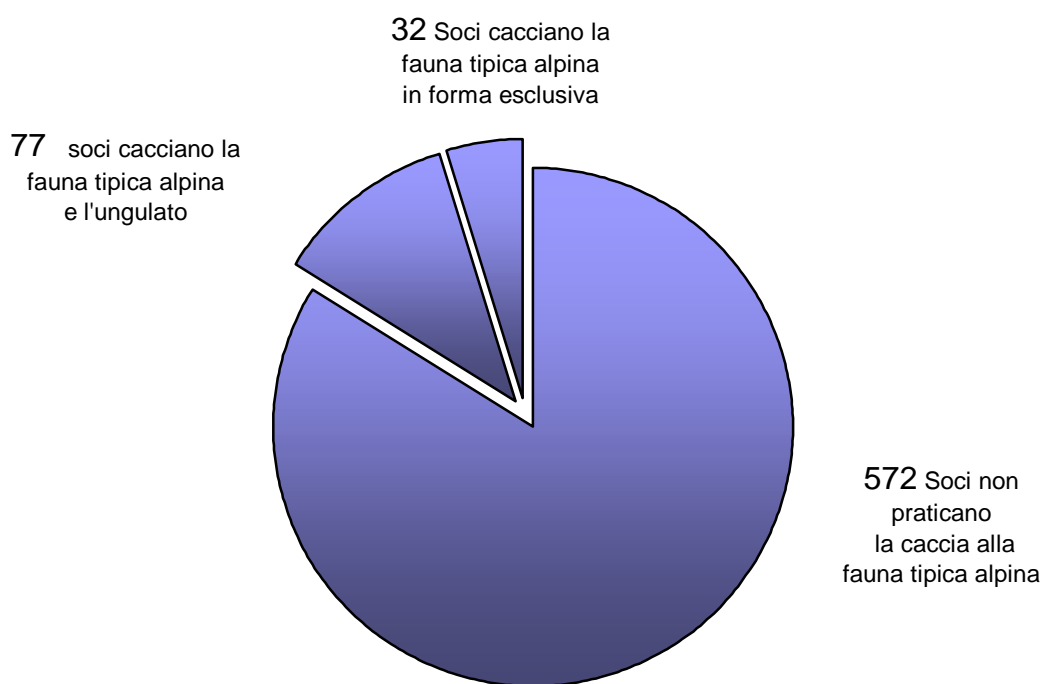
CINGHIALE
TABELLA RIASSUNTIVA
ABBATTIMENTI CACCIA / CONTENITIVI 2010

COMUNE	TOT.	Maschio Caccia	Femmina Caccia	Maschio Contenitivi	Femmina Contenitivi	Indeterm.
Mergozzo	39	16	7	1	0	15
Calasca	37	14	12	4	7	0
Premosello	32	9	6	0	2	15
Ornavasso	31	15	7	3	6	0
Bognanco	16	5	2	0	3	6
Montescheno	13	5	6	0	1	1
Pieve Vergonte	12	6	6	0	0	0
Seppiana	12	6	6	0	0	0
Vogogna	12	0	0	0	2	10
Domodossola	11	3	5	2	1	0
Villadossola	11	5	5	1	0	0
Anzola	10	2	2	2	0	4
Piedimulera	10	3	7	0	0	0
Bannio Anzino	7	1	4	2	0	0
Pallanzeno	6	2	4	0	0	0
Beura	6	0	2	2	2	0
Crevoladossola	5	4	0	1	0	0
Viganella	4	1	1	1	1	0
Antrona	3	0	0	0	3	0
Ceppo Morelli	2	1	1	0	0	0
Vanzone	1	1	0	0	0	0
Varzo	1	1	0	0	0	0
Non disponibile	8	0	0	0	0	8
TOTALI	289	100	83	19	28	59

CACCIA ALLA FAUNA TIPICA ALPINA

NELLA STAGIONE VENATORIA 2010
I SOCI DEL COMPRENSORIO SONO STATI 681

HANNO PRESENTATO DOMANDA PER LA CACCIA
ALLA FAUNA TIPICA ALPINA 109 SOCI



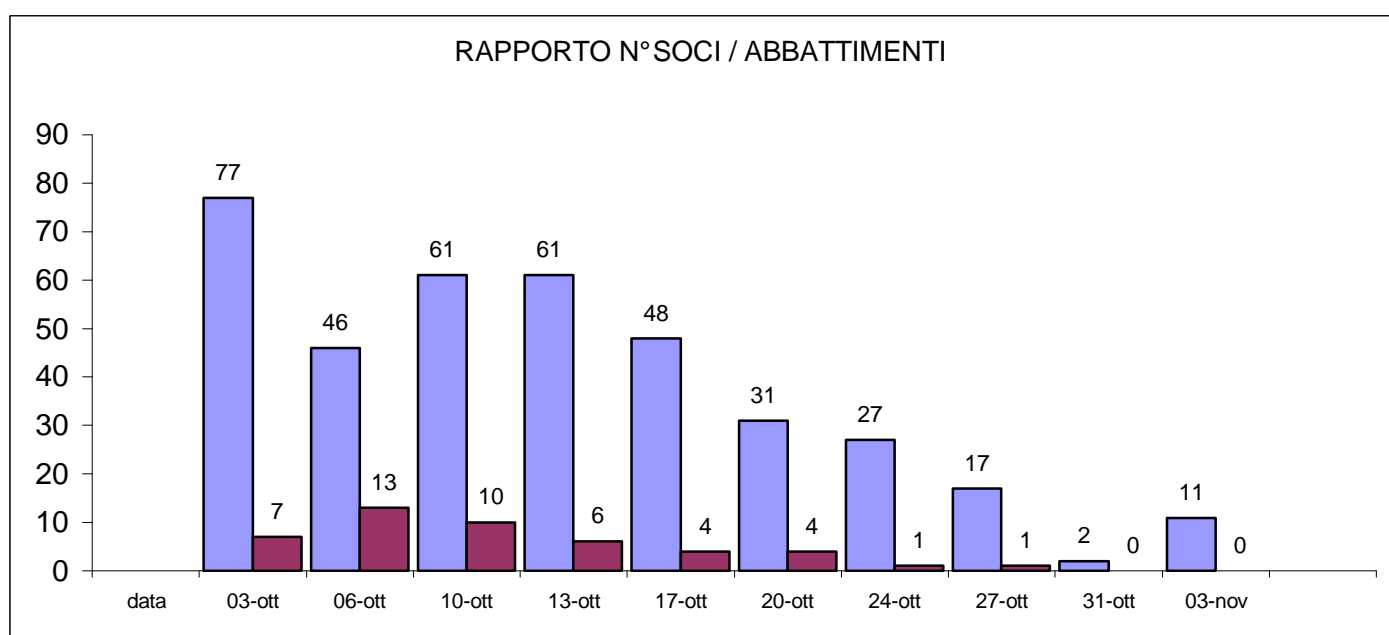
77 SOCI PARTECIPANO ANCHE ALLA CACCIA DI SELEZIONE
32 SOCI LA PRATICANO IN FORMA ESCLUSIVA
98 HANNO IMBUCATO ALMENO UNA VOLTA LA CARTOLINA

CACCIA ALLA FAUNA TIPICA ALPINA

RAPPORTO PRESENZA GIORNALIERA DI CACCIATORI NEI COMUNI DEL COMPENSORIO / ABBATTIMENTI

STAGIONE VENATORIA 2010

TUTTI I COMUNI DEL COMPENSORIO



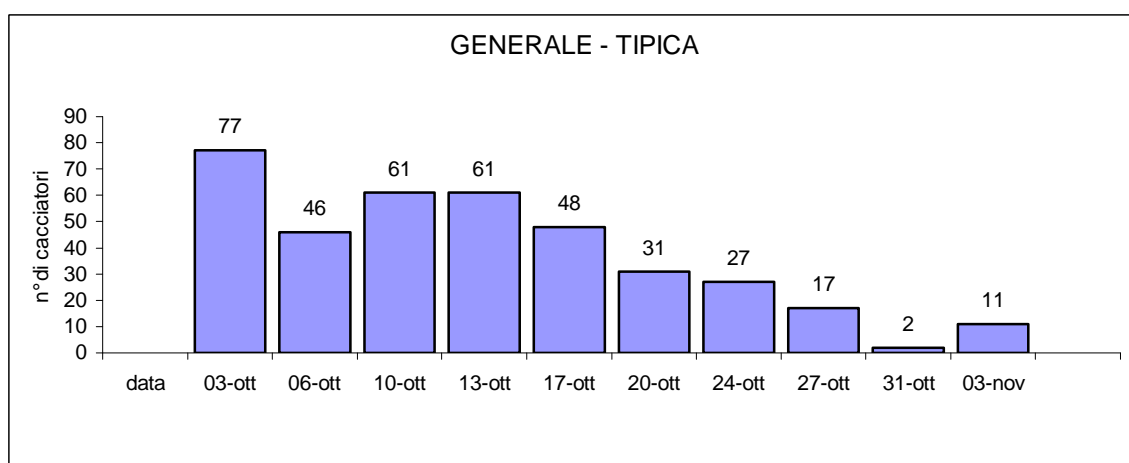
LE COLONNE CHIARE INDICANO IL NUMERO DI SOCI CHE HANNO IMBUCATO LA CARTOLINA

LE COLONNE SCURE INDICANO IL NUMERO COMPLESSIVO DEI CAPI ABBATTUTI

CACCIA ALLA FAUNA TIPICA ALPINA

PRESENZA GIORNALIERA DI CACCIATORI NEI COMUNI DEL COMPRENSORIO STAGIONE VENATORIA 2010

TUTTI I COMUNI DEL COMPRENSORIO

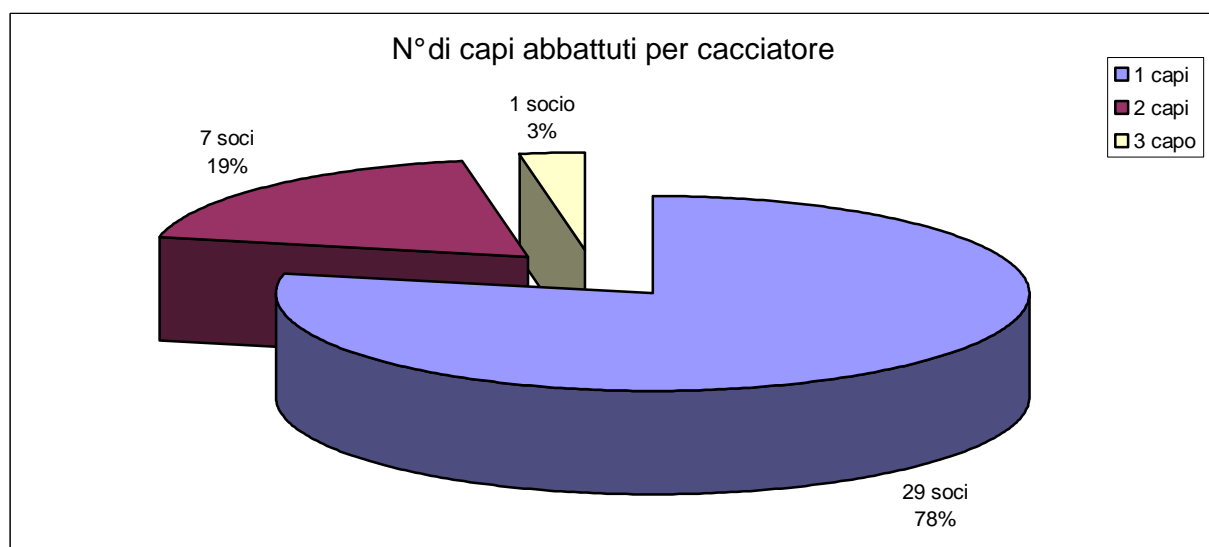


CURIOSITA'

29 SOCI HANNO ABBATTUTO 1 CAPO DI TIPICA ALPINA

7 SOCI HANNO ABBATTUTO 2 CAPI DI TIPICA ALPINA

1 SOCIO HA ABBATTUTO 3 CAPI DI TIPICA ALPINA



**ABBATTIMENTI PER GIORNATE DI CACCIA
ALLA “FAUNA TIPICA ALPINA”
STAGIONE VENATORIA 2010**

GIORNATE DI CACCIA	GALLO F.	COTURNICE	PERNICE B.	LEPRE B.
DOMENICA 03 OTTOBRE	6	0	1	0
MERCOLEDI' 06 OTTOBRE	11	1	0	1
DOMENICA 10 OTTOBRE	7	2	0	1
MERCOLEDI' 13 OTTOBRE	0	4	1	1
DOMENICA 17 OTTOBRE	2	2	0	0
MERCOLEDI' 20 OTTOBRE	4	CHIUSO *	CHIUSO *	CHIUSO *
DOMENICA 24 OTTOBRE	CHIUSO *	CHIUSO *	CHIUSO *	CHIUSO *
MERCOLEDI' 27 OTTOBRE	CHIUSO *	CHIUSO *	CHIUSO *	CHIUSO *
DOMENICA 31 OTTOBRE	CHIUSO *	CHIUSO *	CHIUSO *	CHIUSO *
MERCOLEDI' 03 NOVEMBRE	CHIUSO *	CHIUSO *	CHIUSO *	CHIUSO *
TOTALI	32	9	2	3

* CHIUSO PER : MANCATO RAGGIUNGIMENTO DEL 50% DEL PIANO DI PRELIEVO DOPO LA QUINTA GIORNATA DI CACCIA

STATISTICA SUGLI ABBATTIMENTI DEL FAGIANO DI MONTE

STAGIONE VENATORIA 2010

PIANO DI PRELIEVO N°45

PERIODO DI CACCIA : 3 OTTOBRE - 3 NOVEMBRE

SONO STATI PRELEVATI NELLA STAGIONE VENATORIA 2010
32 GALLI FORCELLI

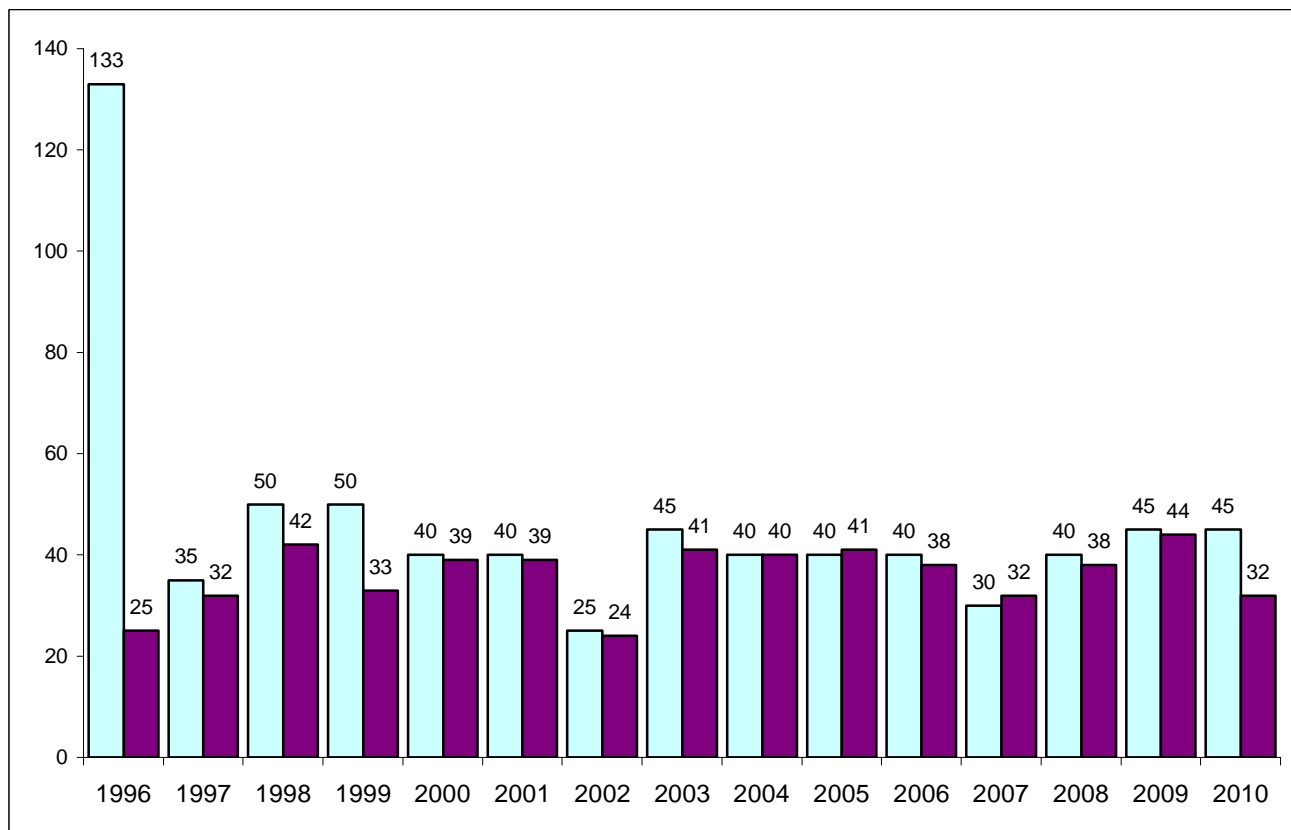
PERCENTUALE NEL PRELIEVO
ADULTO N° 15 (47 %) - GIOVANE N° 17 (53 %)

PERCENTUALE DEL PRELIEVO 71 %

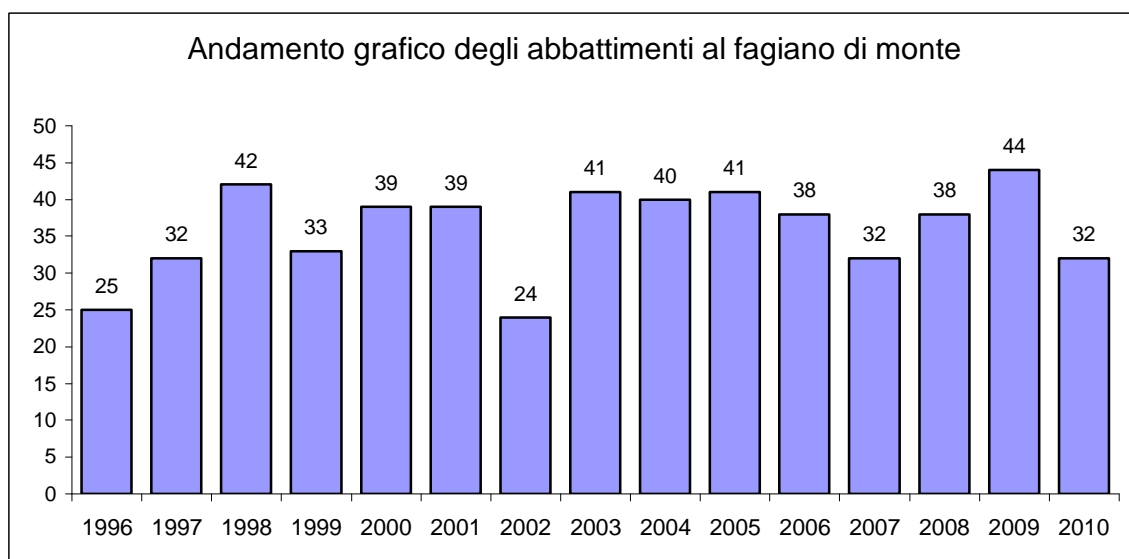
ESEMPLARE PIU' GROSSO : gr 1345
ABBATTUTO IN LOCALITA' ANCIUN
COMUNE DI BANNIO ANZINO

RAFFRONTI STAGIONI VENATORIE 1996 - 2010

FAGIANO DI MONTE



LE COLONNE CHIARE RAPPRESENTANO IL NUMERO DI CAPI ASSEGNATI
LE COLONNE SCURE RAPPRESENTANO IL NUMERO DI CAPI ABBATTUTI



RESOCONTO STAGIONI VENATORIE 1997 - 2010

FAGIANO DI MONTE

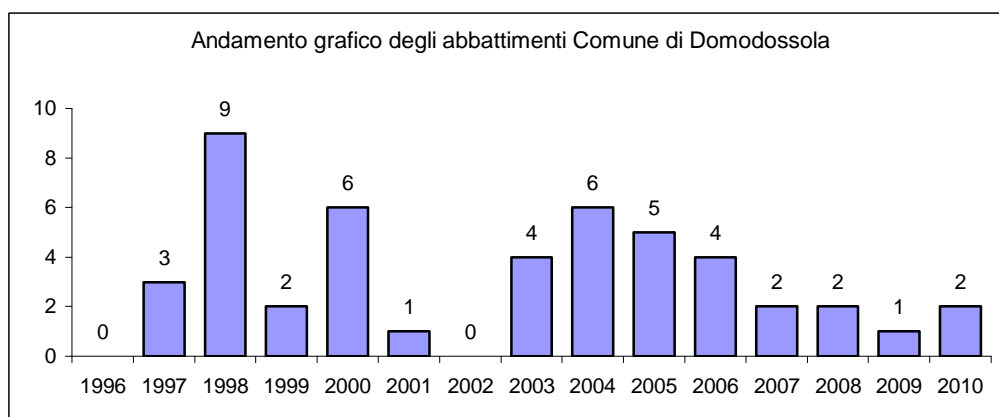
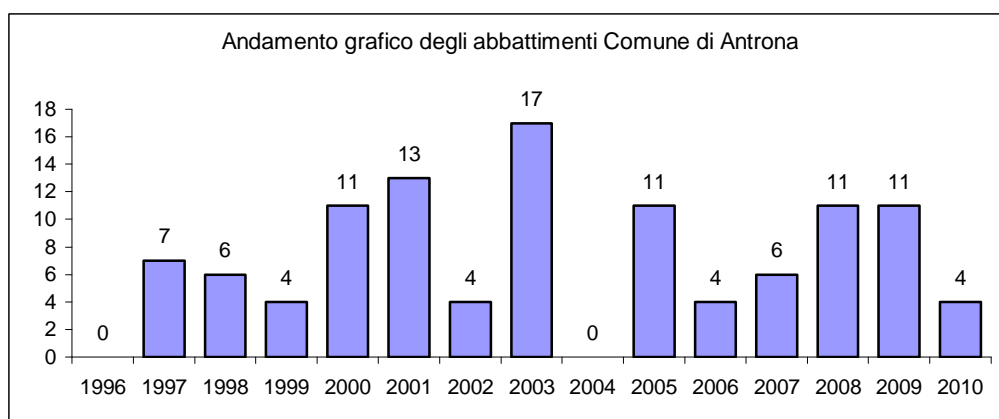
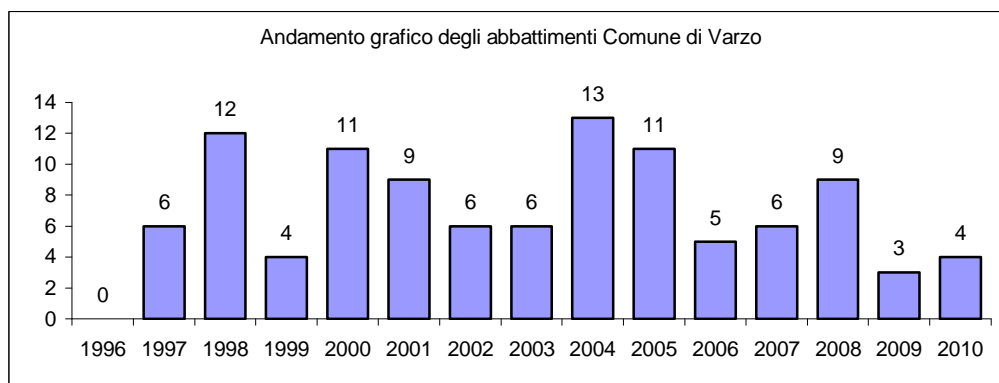
COMUNI INTERESSATI DAL PRELIEVO

Comune	Tot.	97	98	99	00	01	02	03	04	05	06	07	08	09	10
Antrona	109	7	6	4	11	13	4	17	0	11	4	6	11	11	4
Varzo	105	6	12	4	11	9	6	6	13	11	5	6	9	3	4
Domodossola	47	3	9	2	6	1	0	4	6	5	4	2	2	1	2
Bognanco	49	1	5	5	1	3	2	1	4	4	3	5	5	3	7
Trasquera	37	0	1	4	1	3	3	0	2	3	9	1	0	6	4
Beura Cardezza	30	3	1	0	4	0	2	4	4	3	2	2	0	3	2
Bannio Anzino	29	4	1	1	0	0	1	0	0	0	1	1	4	10	6
Macugnaga	21	4	1	2	0	3	2	2	3	1	1	1	0	1	0
Crevoladossola	23	1	1	1	0	1	1	3	4	0	2	2	3	2	2
Vanzone	12	1	2	2	3	0	0	1	1	0	1	1	0	0	0
Ceppo Morelli	11	0	0	2	0	2	1	2	0	2	1	1	0	0	0
Pieve Vergonte	12	2	1	3	1	0	0	0	0	0	0	1	1	2	1
Ornavasso	9	0	1	0	0	4	1	0	0	0	2	1	0	0	0
Montescheno	8	0	1	0	0	0	0	0	1	1	1	1	1	2	0
Premosello	6	0	0	0	1	0	0	0	2	0	2	0	1	0	0
Calasca	6	0	0	2	0	0	1	1	0	0	0	1	1	0	0
Anzola	1	0	0	1	0	0	0	0	0	0	0	0	0	0	0
TOTALI	547	32	42	33	39	39	24	41	40	41	38	32	38	44	32

Non sono disponibili gli abbattimenti per Comune della stagione venatoria 1996

FAGIANO DI MONTE

ANDAMENTO GRAFICO DEGLI ABBATTIMENTI NEI TRE COMUNI PIU' SIGNIFICATIVI



STATISTICA SUGLI ABBATTIMENTI DELLA COTURNICE

STAGIONE VENATORIA 2010

PIANO DI PRELIEVO N°25

PERIODO DI CACCIA : 3 OTTOBRE - 3 NOVEMBRE

SONO STATE PRELEVATE NELLA STAGIONE VENATORIA 2010
9 COTURNICI

CHIUSURA ANTICIPATA AL 20 OTTOBRE PER IL MANCATO
RAGGIUNGIMENTO DEL 50% + 1 DEI CAPI PREVISTI NEL PIANO
DI PRELIEVO DOPO LA QUINTA GIORNATA DI CACCIA

PERCENTUALE NEL PRELIEVO

ADULTO N° 5 (55 %) - GIOVANE N° 4 (45 %)

4 MASCHI – 1 FEMMINA

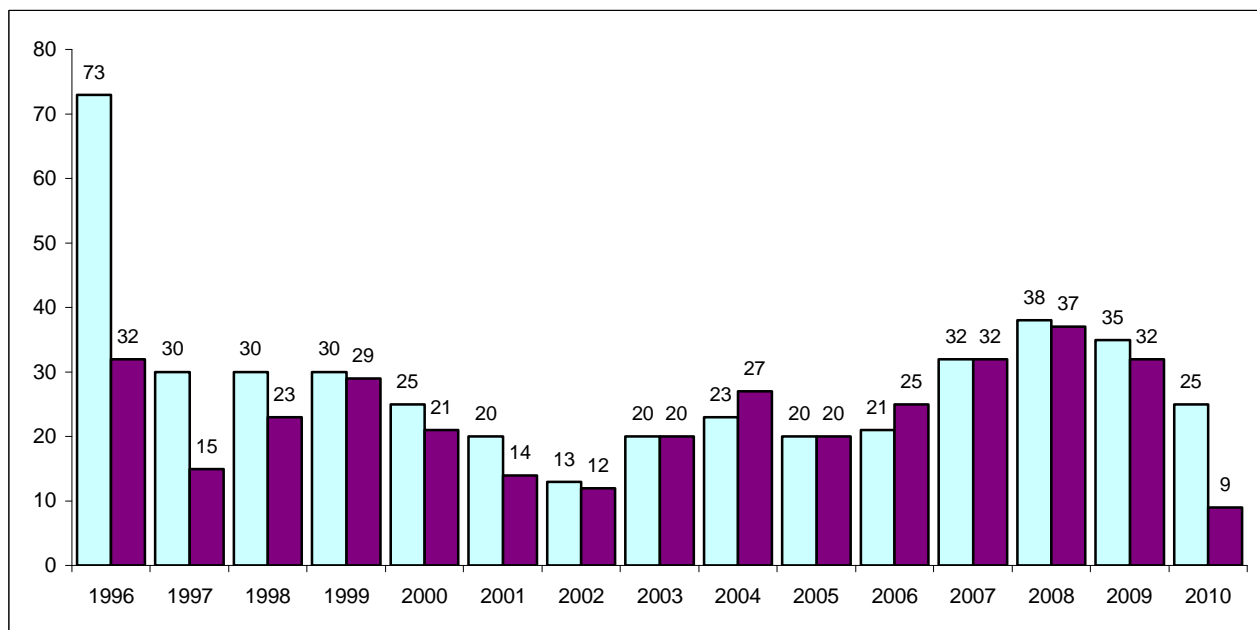
4 INDETERMINATI

PERCENTUALE DEL PRELIEVO 36%

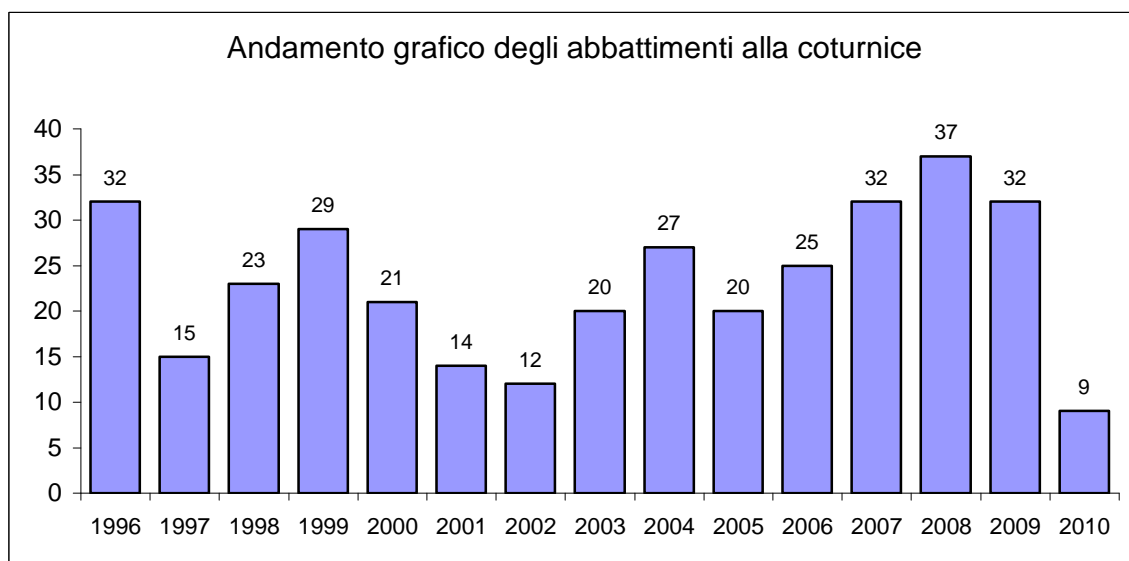
ESEMPLARE PIU' GROSSO : gr 690 MASCHIO ADULTO
ABBATTUTO IN LOCALITA' TEGGIOLO
COMUNE DI TRASQUERA

RAFFRONTI STAGIONI VENATORIE 1996 - 2010

COTURNICE



LE COLONNE CHIARE RAPPRESENTANO IL NUMERO DI CAPI ASSEGNATI
LE COLONNE SCURE RAPPRESENTANO IL NUMERO DI CAPI ABBATTUTI



RAFFRONTO STAGIONI VENATORIE 1997 - 2010

COTURNICE

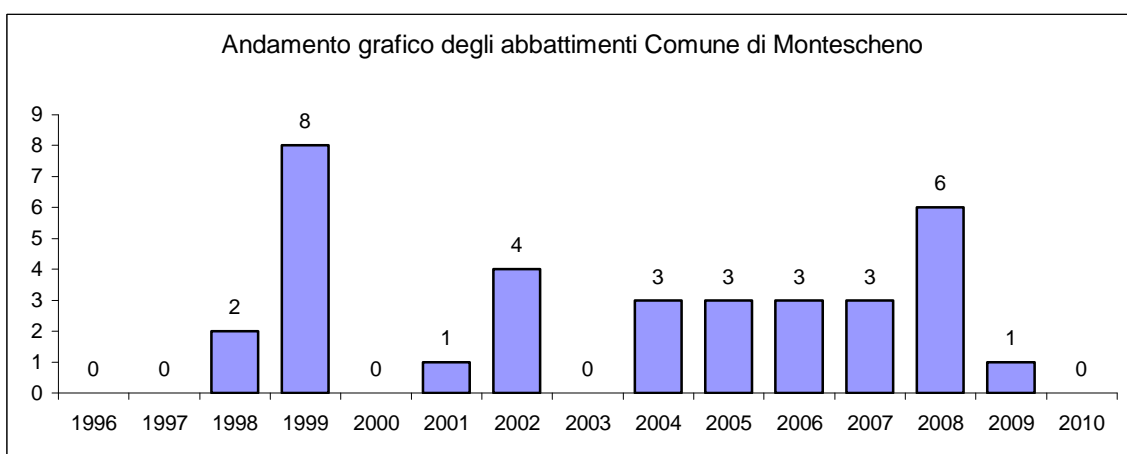
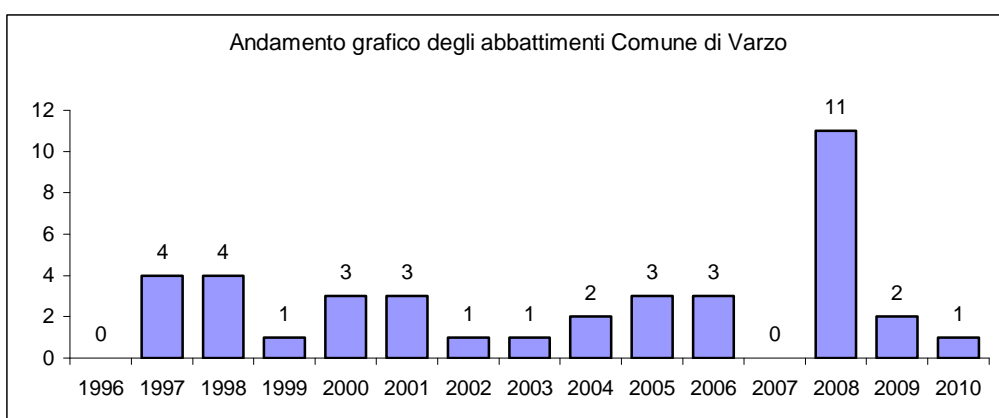
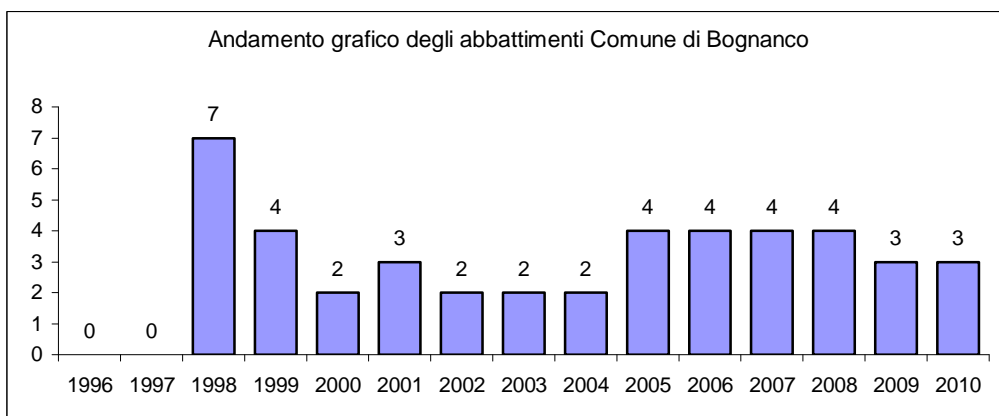
COMUNI INTERESSATI DAL PRELIEVO

Comune	Tot.	97	98	99	00	01	02	03	04	05	06	07	08	09	10
Bognanco	44	0	7	4	2	3	2	2	2	4	4	4	4	3	3
Varzo	39	4	4	1	3	3	1	1	2	3	3	0	11	2	1
Domodossola	35	1	1	5	4	2	0	0	7	2	4	3	2	4	0
Montescheno	34	0	2	8	0	1	4	0	3	3	3	3	6	1	0
Pieve Vergonte	35	1	0	1	4	1	2	2	3	2	2	8	4	4	1
Antrona	32	2	4	0	2	1	0	1	2	4	1	1	5	8	1
Crevoladosola	21	0	2	0	1	0	0	2	5	0	2	0	2	5	2
Beura Cardezza	18	2	0	7	3	0	0	2	0	0	2	1	1	0	0
Ceppo Morelli	18	4	1	2	2	0	1	2	0	1	2	2	0	1	0
Trasquera	13	1	0	1	0	2	1	3	0	0	1	3	0	0	1
Bannio Anzino	10	0	1	0	0	0	0	0	0	1	1	2	2	3	0
Calasca	7	0	0	0	0	1	1	3	0	0	0	2	0	0	0
Macugnaga	5	0	0	0	0	0	0	2	3	0	0	0	0	0	0
Vanzone	3	0	1	0	0	0	0	0	0	0	0	2	0	0	0
Ornavasso	2	0	0	0	0	0	0	0	0	0	0	1	0	1	0
TOTALI	316	15	23	29	21	14	12	20	27	20	25	32	37	32	9

Non sono disponibili gli abbattimenti per Comune della stagione venatoria 1996

COTURNICE

ANDAMENTO GRAFICO DEGLI ABBATTIMENTI NEI TRE COMUNI PIU' SIGNIFICATIVI



STATISTICA SUGLI ABBATTIMENTI DELLA PERNICE BIANCA

STAGIONE VENATORIA 2010

PIANO DI PRELIEVO N° 6

PERIODO DI CACCIA : 3 OTTOBRE - 3 NOVEMBRE

Per la specie PERNICE BIANCA è stato concesso il piano di prelievo solamente su zone appositamente censite e così suddiviso:

COMUNE DI VARZO	n° capi prelevabili 2
COMUNE DI MACUGNAGA	n° capi prelevabili 2
COMUNE DI CEPPO MORELLI	n° capi prelevabili 2

SONO STATI PRELEVATI NELLA STAGIONE VENATORIA 2010
2 PERNICI BIANCHE NEL COMUNE DI VARZO

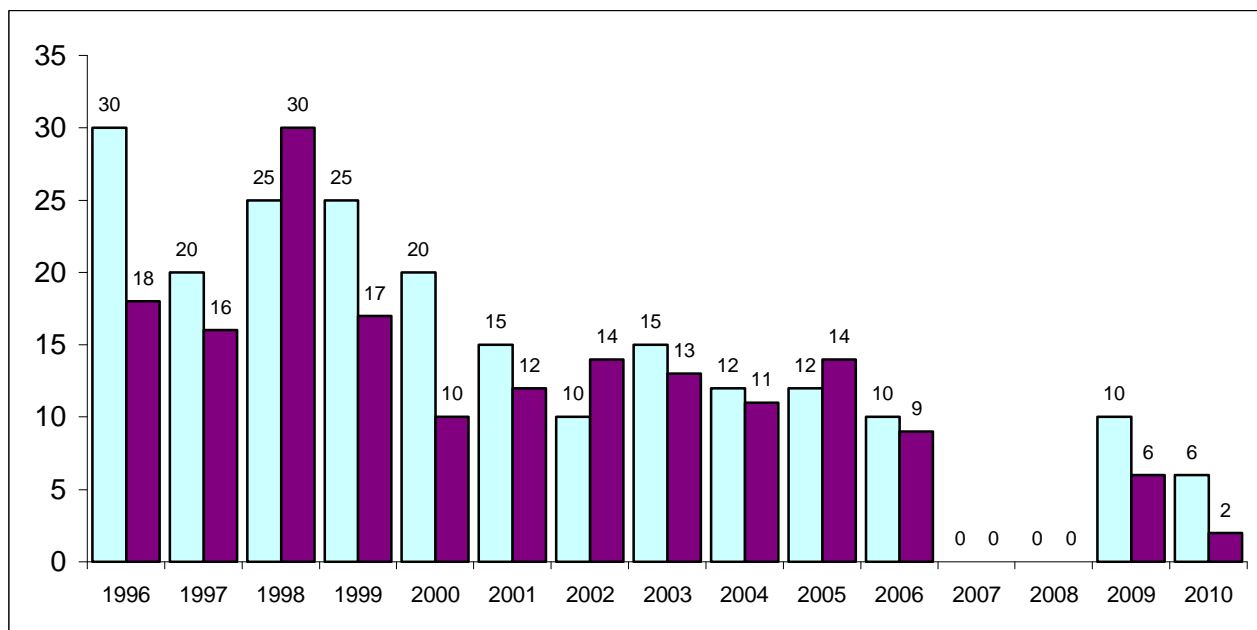
PERCENTUALE NEL PRELIEVO
ADULTO N° 2 (100 %) - GIOVANE N° 0 (0 %)
1 MASCHIO – 1 FEMMINA

PERCENTUALE DEL PRELIEVO 33%

ESEMPLARE PIU' GROSSO : gr 460 FEMMINA ADULTA
ABBATTUTO IN LOCALITA' CISTELLA
COMUNE DI VARZO

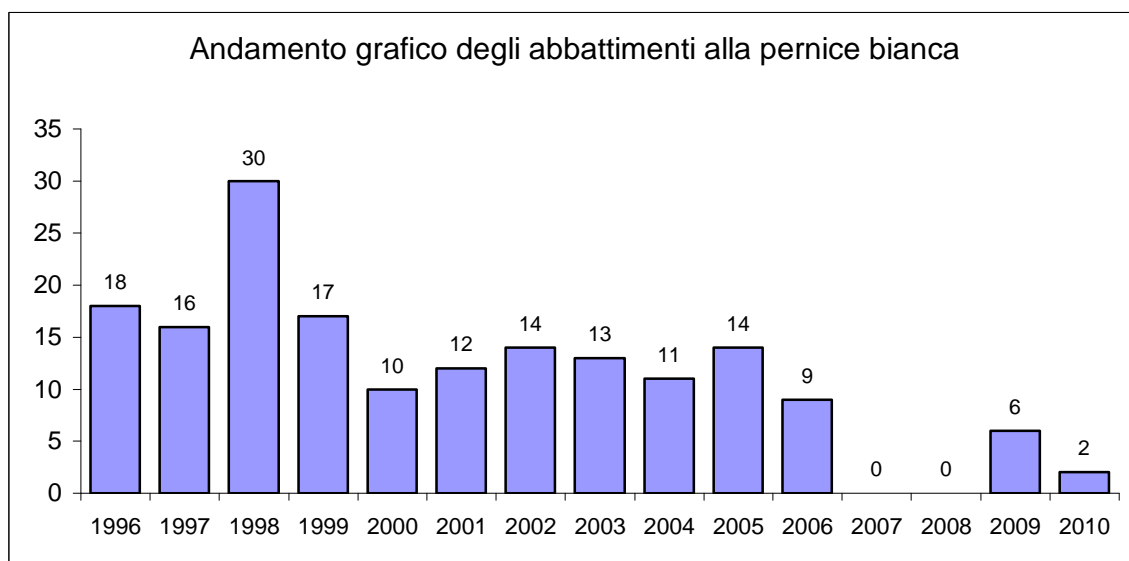
RAFFRONTI STAGIONI VENATORIE 1996 - 2010

PERNICE BIANCA



STAGIONE VENATORIA 2007: CHIUSURA ALLA SPECIE CON DISPOSITIVO TAR PIEMONTE
 STAGIONE VENATORIA 2008: NON E' STATO CONCESSO IL PIANO DI PRELIEVO

LE COLONNE CHIARE RAPPRESENTANO IL NUMERO DI CAPI ASSEGNATI
 LE COLONNE SCURE RAPPRESENTANO IL NUMERO DI CAPI ABBATTUTI



RESOCONTO STAGIONI VENATORIE 1997 - 2010

PERNICE BIANCA

COMUNI INTERESSATI DAL PRELIEVO

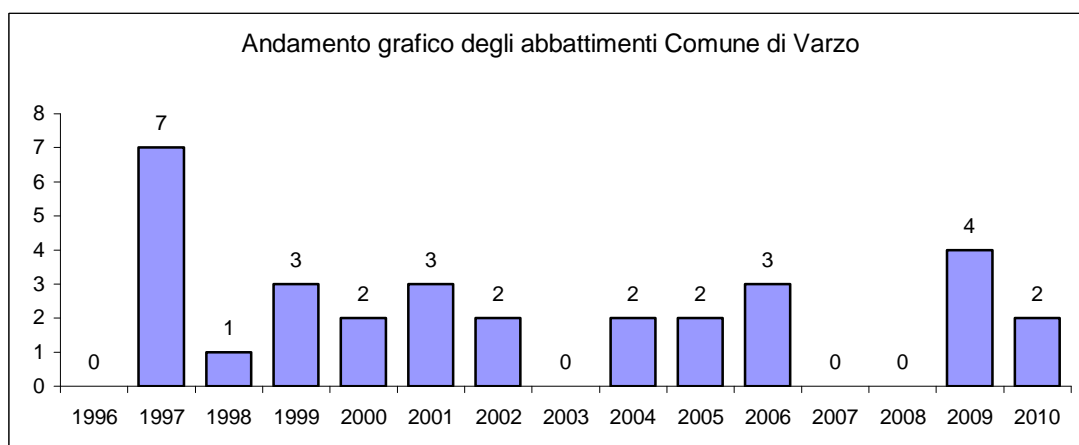
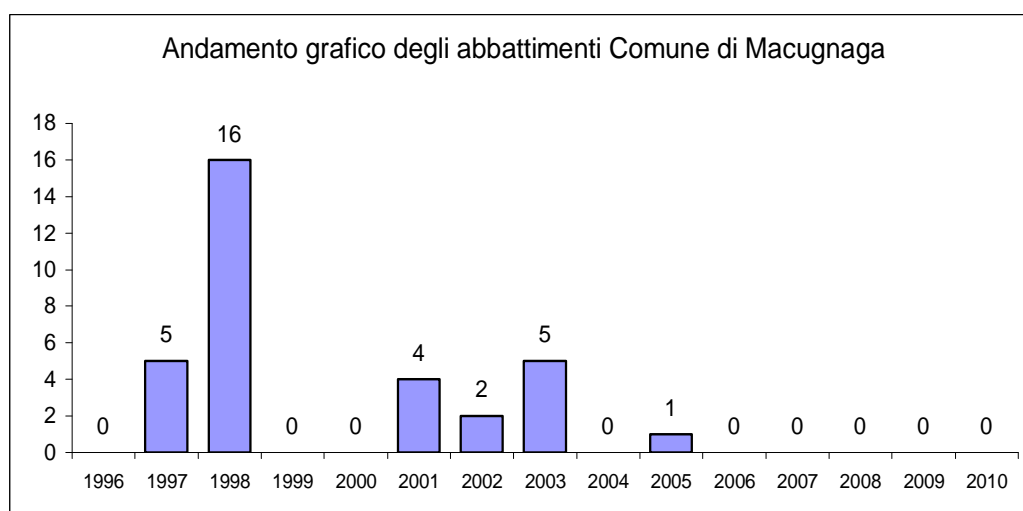
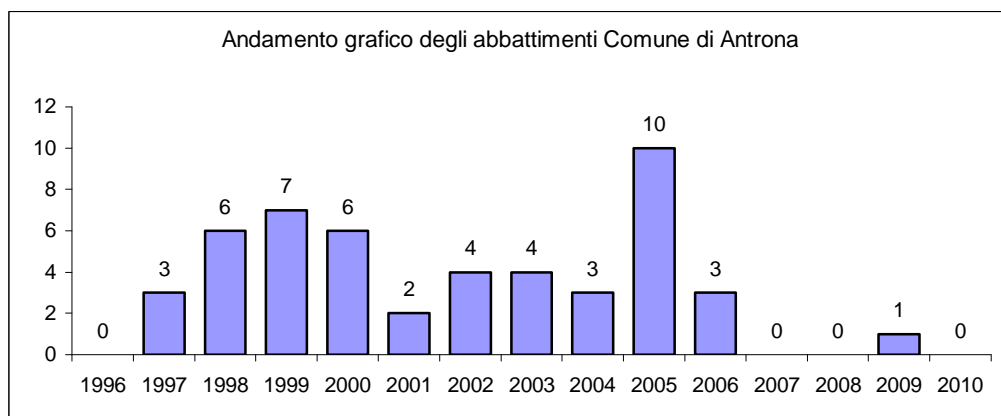
Comune	Tot.	97	98	99	00	01	02	03	04	05	06	07	08	09	10
Antrona	49	3	6	7	6	2	4	4	3	10	3	0	0	1	0
Macugnaga	33	5	16	0	0	4	2	5	0	1	0	0	0	0	0
Varzo	31	7	1	3	2	3	2	0	2	2	3	0	0	4	2
Ceppo Morelli	14	0	4	3	0	0	0	2	2	0	2	0	0	1	0
Vanzone	12	1	2	2	2	0	3	0	1	0	1	0	0	0	0
Bognanco	7	0	0	2	0	0	2	2	1	0	0	0	0	0	0
Trasquera	4	0	0	0	0	0	1	0	2	1	0	0	0	0	0
Calasca	3	0	0	0	0	3	0	0	0	0	0	0	0	0	0
Bannio Anzino	1	0	1	0	0	0	0	0	0	0	0	0	0	0	0
TOTALI	154	16	30	17	10	12	14	13	11	14	9	0	0	6	2

Non sono disponibili gli abbattimenti per Comune della stagione venatoria 1996

- STAGIONE VENATORIA 2007: CHIUSURA ALLA SPECIE CON DISPOSITIVO TAR PIEMONTE
- STAGIONE VENATORIA 2008: NON E' STATO CONCESSO IL PIANO DI PRELIEVO
- STAGIONE VENATORIA 2009: E' STATO CONCESSO IL PIANO DI PRELIEVO SOLAMENTE IN ALCUNE ZONE DEI COMUNI DI MACUGNAGA, ANTRONA, VARZO, CEPPOMORELLI
- STAGIONE VENATORIA 2010: E' STATO CONCESSO IL PIANO DI PRELIEVO SOLAMENTE IN ALCUNE ZONE DEI COMUNI DI MACUGNAGA, VARZO, CEPPOMORELLI

PERNICE BIANCA

ANDAMENTO GRAFICO DEGLI ABBATTIMENTI NEI TRE COMUNI PIU' SIGNIFICATIVI



STATISTICA SUGLI ABBATTIMENTI DELLA LEPRE BIANCA

STAGIONE VENATORIA 2010

PIANO DI PRELIEVO N°7

PERIODO DI CACCIA : 3 OTTOBRE - 3 NOVEMBRE

SONO STATI PRELEVATI NELLA STAGIONE VENATORIA 2010
3 LEPRI BIANCHE

CHIUSURA ANTICIPATA AL 20 OTTOBRE PER IL MANCATO
RAGGIUNGIMENTO DEL 50% + 1 DEI CAPI PREVISTI NEL PIANO
DI PRELIEVO DOPO LA QUNTA GIORNATA DI CACCIA

PERCENTUALE NEL PRELIEVO

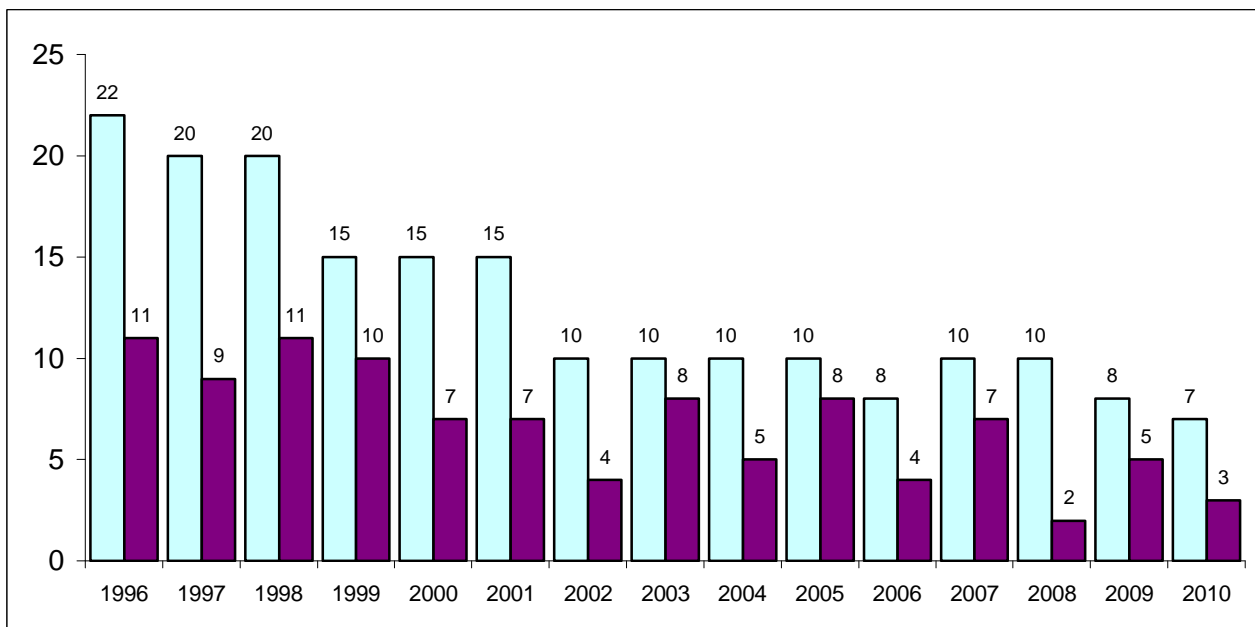
ADULTO N° 2 (67 %) - GIOVANE N° 1 (33 %)
1 MASCHIO + 1 FEMMINA **1 FEMMINA**

PERCENTUALE DEL PRELIEVO 43 %

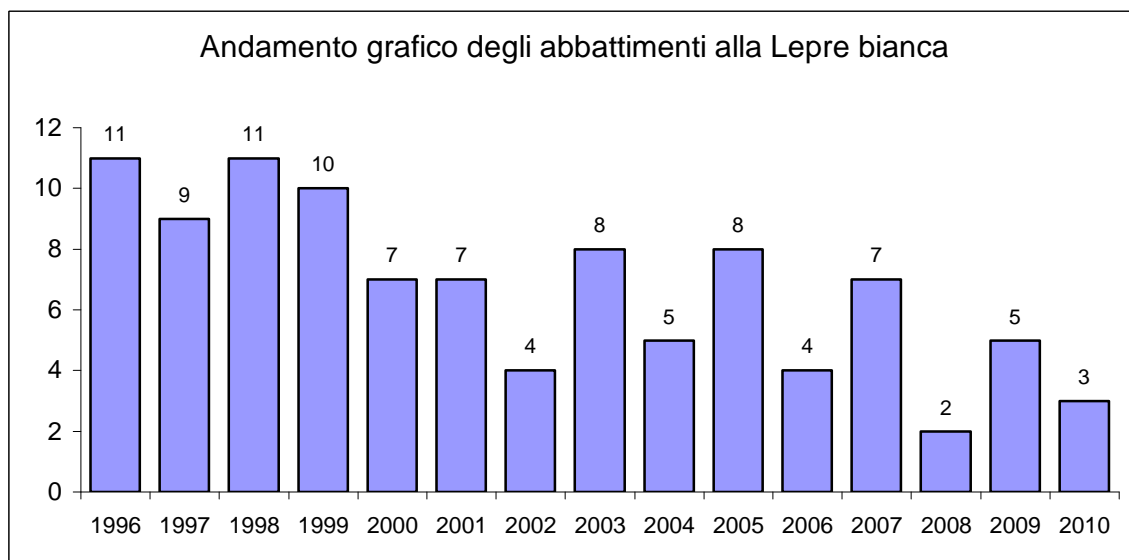
ESEMPLARE PIU' GROSSO : gr 2930 FEMMINA ADULTA
ABBATTUTO IN LOCALITA' SAN DOMENICO COMUNE DI VARZO

RAFFRONTI STAGIONI VENATORIE 1996 - 2010

LEPRE BIANCA



LE COLONNE CHIARE RAPPRESENTANO IL NUMERO DI CAPI ASSEGNATI
LE COLONNE SCURE RAPPRESENTANO IL NUMERO DI CAPI ABBATTUTI



RESOCONTO STAGIONI VENATORIE 1997 - 2010

LEPRE BIANCA

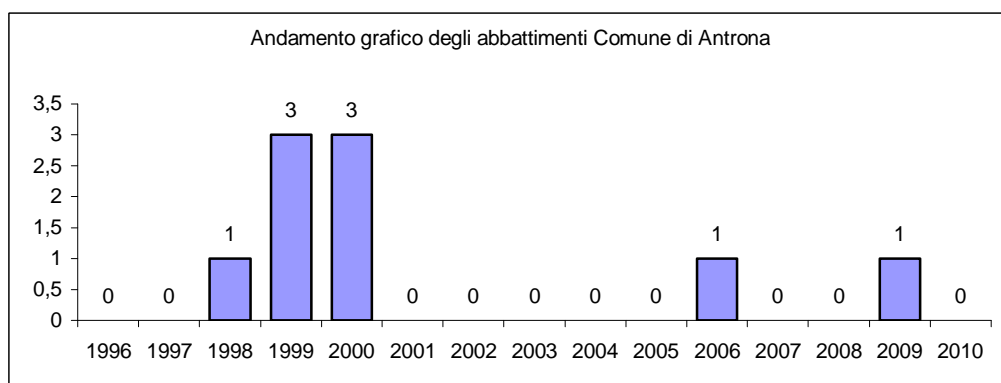
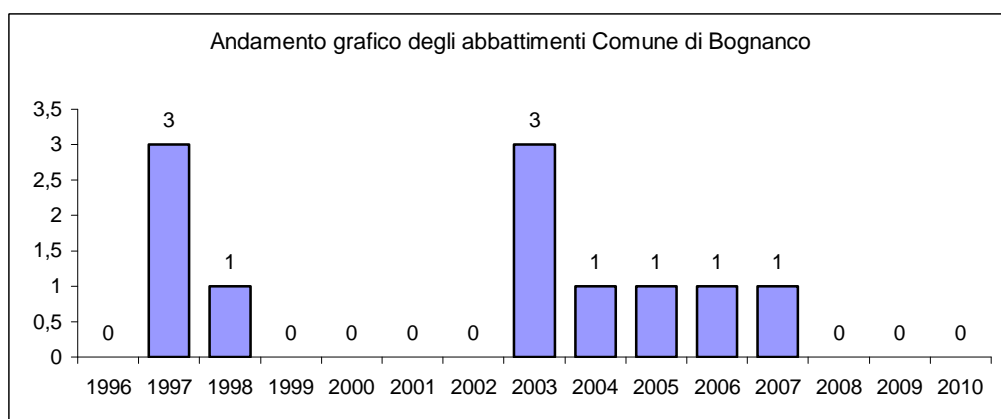
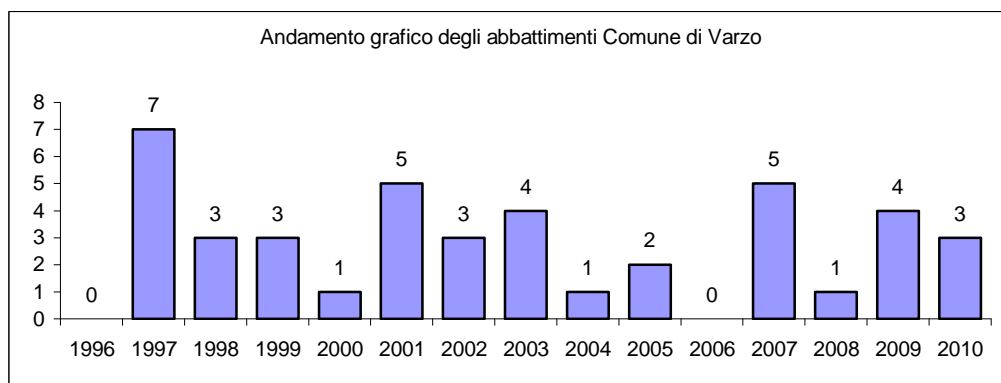
COMUNI INTERESSATI DAL PRELIEVO

Comune	Tot.	97	98	99	00	01	02	03	04	05	06	07	08	09	10
Varzo	42	7	3	3	1	5	3	4	1	2	0	5	1	4	3
Bognanco	11	0	3	1	0	0	0	3	1	1	1	1	0	0	0
Antrona	9	0	1	3	3	0	0	0	0	0	1	0	0	1	0
Trasquera	9	0	2	0	0	1	0	1	2	0	2	0	1	0	0
Domodossola	6	2	0	0	0	0	0	0	1	3	0	0	0	0	0
Ceppo Morelli	6	0	0	1	1	0	0	0	0	2	0	1	0	1	0
Bannio Anzino	3	0	2	0	0	0	1	0	0	0	0	0	0	0	0
Vanzone	2	0	0	0	2	0	0	0	0	0	0	0	0	0	0
Macugnaga	1	0	0	1	0	0	0	0	0	0	0	0	0	0	0
Calasca	1	0	0	1	0	0	0	0	0	0	0	0	0	0	0
Crevoladossola	1	0	0	0	0	1	0	0	0	0	0	0	0	0	0
TOTALI	92	9	11	10	7	7	4	8	5	8	4	7	2	6	3

Non sono disponibili gli abbattimenti per Comune della stagione venatoria 1996

LEPRE BIANCA

ANDAMENTO GRAFICO DEGLI ABBATTIMENTI NEI TRE COMUNI PIU' SIGNIFICATIVI



RESOCONTO DEGLI ABBATTIMENTI ALLA LEPRE COMUNE

STAGIONE VENATORIA 2010

PERIODO DI CACCIA : 3 OTTOBRE –12 DICEMBRE

Sono stati abbattuti e portati al centro di controllo 13 capi

COMUNE DI ABBATTIMENTO	TOT.	Mas.	Fem.	Ind.
VARZO	3	2	1	0
DOMODOSSOLA	3	2	1	0
CREVOLADOSSOLA	2	0	2	0
VILLADOSSOLA	2	1	1	0
BOGNANCO	1	0	1	0
TRASQUERA	1	0	1	0
PIEVE VERGONTE	1	1	0	0
TOTALE	13	6	7	0

RESOCONTO DEGLI ABBATTIMENTI ALLA VOLPE

STAGIONE VENATORIA 2010

PERIODO DI CACCIA : 3 OTTOBRE – 29 DICEMBRE

SONO STATI ABBATTUTI 123 CAPI

COMUNE DI ABBATTIMENTO	TOT.
ORNAVASSO	11
VILLADOSSOLA	11
PREMOSELLO	9
MERGOZZO	9
ANTRONA	9
CALASCA	8
CEPPO MORELLI	8
PIEVE VERGONTE	7
MONTESCHENO	7
VOGOGNA	6
BEURA CARDEZZA	5
VARZO	5
DOMODOSSOLA	4
PALLANZENO	4
ANZOLA	3
BANNIO ANZINO	3
VANZONE	3
VIGANELLA	3
PIEDIMULERA	2
BOGNANCO	2
SEPPIANA	2
TRASQUERA	1
MACUGNAGA	1
TOTALE	123

RESOCONTO DEGLI ABBATTIMENTI TUTTE LE SPECIE

STAGIONE VENATORIA 2010

PERIODO DI CACCIA : 3 OTTOBRE – 29 DICEMBRE

BECCACCIA	128
TORDO BOTTACCIO	137
GERMANO REALE	150
TORDO SASSELLO	40
CESENA	104
FAGIANO	7
COLOMBACCIO	13
MINI LEPRE	1
BECCACCINO	4
QUAGLIA	20
CONIGLIO	1
CORNACCHIA GRIGIA	1
CORNACCHIA NERA	2
TORTORA	1
GAZZA	1

I dati di questa tabella sono ricavati direttamente dalle schede riepilogative consegnate dai soci del Comprensorio entro il 15 febbraio 2011.